



نام و نام خانوادگی	پست سازمانی	سابقه کار	مدرک تحصیلی
زهرا بیگم آقامیری	کارشناس مسئول سلامت نوجوانان جوانان ومدارس معاونت	21	کارشناسی ارشد مامایی- بهداشت باروری MPH
آزیتا اجلالی	کارشناس نوجوانان جوانان ومدارس	23	کارشناس بهداشت عمومی
سعیده قنبری	کارشناس نوجوانان جوانان ومدارس	20	کاردان مامایی
اعظم انعامی عراقی	کارشناس نوجوانان جوانان ومدارس	24	کارشناس مامایی
مرضیه سرابی	کارشناس مسئول سلامت نوجوانان جوانان ومدارس جنوب		کارشناس ارشد آموزش پزشکی
معصومه ادیسی	کارشناس مسئول سلامت نوجوانان جوانان ومدارس شهری		کارشناس مامایی
سارا حاصلی	کارشناس مسئول سلامت نوجوانان جوانان ومدارس اسلامشهر		کارشناس بهداشت عمومی

تحليل وضعيت موجود

منطقه تحت پوشش	نام مرکز
بخش آفتاب - بخش مرکزی (مناطق شهرداری ۱۰، ۱۱، ۱۶، ۱۷، ۱۹)	جنوب
بخش مرکزی - بخش چهاردانگه - بخش احمد آباد	اسلام شهر
بخش فشافویه - بخش مرکزی - بخش خاوران - قلعه نو و بخش کهریزک (مناطق شهرداری ۲۰ و برخی نواحی منطقه ۱۵)	ری

خیابان انقلاب خیابان آزادی

جنوب تهران

پادگان قلعه مرغی

جاده خاوران

شهرری

بزرگراه آزادگان

اسلامشهر

خیابان سیاه

بزرگراه آیت الله مینایی

بزرگراه تهران علم

وسعت منطقه تحت پوشش معاونت بهداشتی

تهران ۲۵۶۷ کیلومتر مربع

محدوده جغرافیایی	جمعیت منطقه (نفر)	وسعت منطقه (کیلومتر مربع)	مناطق تحت پوشش
از شمال به تهران از شرق و جنوب به شهرستان ری از غرب به شهرستان بهارستان شمال غربی به شهرستان شهریار	۵۰۰۶۶۲	۲۰۸	شهرستان اسلامشهر
از شمال ، خیابانهای انقلاب و آزادی از شرق، خیابانهای حافظ ، وحدت اسلامی ، فدائیان اسلام از جنوب ، اتوبان آزادگان و بهشت زهرا از غرب ، خیابانهای ۳۰ متری هرمزان ، آذری ، جاده ساوه	۱۴۴۴۰۶۹	۶۴	جنوب تهران
از شمال : به مناطق ۱۵ و ۱۶ و ۱۹ شهرداری تهران از شرق : به شهرستان پاکدشت و ورامین از جنوب : به استان قم از غرب : به اسلام شهر و رباط کریم	۸۹۹۹۹۷	۲۲۹۵	شهرستان ری
	۲۸۴۴۷۲۸	۲۵۶۷	معاونت

جمعیت تحت پوشش حوزه معاونت بهداشت

کل	روستایی	شهری
۲۸۴۴۷۲۸	۲۳۲۱۰۴	۲۶۱۲۶۲۴

جمعیت کل سال ۹۲						تعداد غیر فعال	تعداد فعال	تعداد مصوب	نوع واحد بهداشتی		نام شهرستان
کل	خانوار	زن	مرد	روستایی	شهری						
۴۹۵۶۳۹	۱۴۸۸۹۳	۲۴۳۰۲۹	۲۵۲۶۱۰	۶۱۰۹۴	۴۳۴۵۴۵	۱	۱۱	۱۲	مرکز بهداشتی درمانی شهری		اسلامشهر
						۰	۶	۶	مرکز بهداشتی درمانی روستایی		
						۰	۱۶	۱۶	خانه بهداشت		
						۰	۷	۲۶	دولتی	پایگاه بهداشت	
	۱۹	مشارکتی									
۱۴۲۹۵۸۱	۴۷۷۶۵۱	۷۱۳۲۰۵	۷۱۶۳۷۶	۱۶۱۰۱	۱۴۱۳۴۸۰	۳	۳۰	۳۳	مرکز بهداشتی درمانی شهری		جنوب تهران
						۰	۱	۰	مرکز بهداشتی درمانی روستایی		
						۱	۳	۴	خانه بهداشت		
						۳۰	۲	۸۴	دولتی	پایگاه بهداشت	
	۵۲	مشارکتی									
۸۹۰۹۶۷	۲۷۱۲۰۷	۴۳۵۲۱۷	۴۵۵۷۵۰	۹۶۵۴۷	۷۹۴۴۲۰	۲	۱۶	۱۸	مرکز بهداشتی درمانی شهری		ری
						۱	۷	۸	مرکز بهداشتی درمانی روستایی		
						۱	۲۶	۲۷	خانه بهداشت		
						۱۷	۱	۴۱	دولتی	پایگاه بهداشت	
	۲۳	مشارکتی									
۲۸۱۶۱۸۷	۸۹۷۷۵۱	۱۳۹۱۴۵۱	۱۴۲۴۷۳۶	۱۷۳۷۴۲	۲۶۴۲۴۴۵	۶	۵۷	۶۳	مرکز بهداشتی درمانی شهری		جمع کل
						۱	۱۴	۱۴	مرکز بهداشتی درمانی روستایی		
						۲	۴۵	۴۷	خانه بهداشت		
						۴۷	۱۰	۱۵۱	دولتی	پایگاه بهداشت	
	۹۴	مشارکتی									

محاسبات جمعیت سال ۱۳۹۲ طبق اعلام واحد مدیریت آمار و فن آوری اطلاعات دانشگاه علوم پزشکی تهران

وضعیت پایگاه های بهداشتی مشارکتی دانشگاه علوم پزشکی تهران در پایان سال ۱۳۹۲

تعداد راه اندازی نشده	تعداد فعال	مشارکتی	ملکی	تعداد مصوب	شهرستان
۰	۲۶	۱۹	۷	۲۶	شبکه بهداشتی درمانی اسلامشهر
۳۰	۵۴	۵۲	۲	۸۴	مرکز بهداشت جنوب تهران
۱۷	۲۴	۲۳	۱	۴۱	شبکه بهداشتی درمانی شهرری
۴۷	۱۰۴	۹۴	۱۰	۱۵۱	جمع

جمعیت نوجوان و جوان کشور

سال ۵-۲۹	سال ۵-۲۴	سال ۵-۱۹	سال ۵-۱۴	درصد	جمعیت	گروه سنی
۵۲/۷ درصد	۴۲/۵ درصد	۲۹/۷ درصد	۱۷/۳ درصد	۷/۸	۵۵۰۹۰۵۷	۵-۹
				۹/۵	۶۷۰۸۵۹۴	۱۰-۱۴
			۱۲/۴	۸۷۲۶۷۶۱	۱۵-۱۹	
		۱۲/۸	۹۰۱۱۴۲۲	۲۰-۲۴		
		۱۰/۲	۷۲۲۴۹۵۲	۲۵-۲۹		
					۷۰۴۹۵۷۸۲	جمعیت کل کشور

برنامه مراقبتهای بهداشتی در مدارس

برنامه آموزش سلامت در مدارس

برنامه پیشگیری از پدیکلوزیس

برنامه مدارس مروج سلامت

برنامه واکسیناسیون

معاینات دانش آموزان و نوآموزان

برنامه نظام مراقبت از رفتارهای پرخطر

برنامه نظارت بر توزیع شیر مدرسه

برنامه ثبت الکترونیکی شناسنامه سلامت و پرونده بهداشتی نوجوانان و مدارس

نظام مراقبت از رفتارهای پرخطر در نوجوانان

سال ۹۳	(شاخص ۹۲)	شاخص ۹۱	نام شاخص
۸۱	۷۵.۶	۷۷	درصد مدارس ابتدایی تحت پوشش
۶۵.۱	۶۵.۵	۶۶	درصد مدارس متوسطه اول تحت پوشش
۶۶	۶۱.۳	۶۱.۲	درصد مدارس متوسطه دوم تحت پوشش
۸۲.۶	۷۸.۱	۸۱.۵	درصد دانش آموزان ابتدایی تحت پوشش
۶۶.۸	۶۵.۱	۶۱	درصد دانش آموزان متوسطه اول تحت پوشش
۵۷.۴	۶۳	۵۹.۷	درصد دانش آموزان متوسطه دوم تحت پوشش
	۶۷.۱	۶۷	درصد ارزیابی مقدماتی دانش آموزان راهنمایی و دبیرستانی
۱۰۰	۹۹.۶۳	۹۹	درصد معاینات پزشکی اول ابتدایی
	۵۵.۸۱	۵۵.۱	درصد معاینات پزشکی اول راهنمایی و متوسطه
۹۸.۵	۹۷.۱	۹۶	درصد واکسیناسیون اول ابتدایی
۹۹.۴	۹۶.۳	۹۷.۲	درصد واکسیناسیون اول متوسطه دوم

۹۳	وضعیت موجود (شاخص ۹۲)	شاخص ۹۱	نام شاخص
۲۳.۲	۲۳	۲۳	درصد مدارس مروج سلامت تحت پوشش
۳۱.۶	۳۱.۲	۳۱.۲	درصد دانش آموزان مدارس مروج سلامت تحت پوشش
	۸۰.۵	۷۳	درصد معاینات پدیکلوزیس دانش آموزان ابتدایی
	۴۹.۱	۴۸	درصد معاینات پدیکلوزیس دانش آموزان راهنمایی
	۳۷	۳۳.۱	درصد معاینات پدیکلوزیس دانش آموزان دبیرستانی

مهمترین عامل کاهش پوشش در سال 92 به ترتیب اهمیت:

- ریزش پایگاههای مشارکتی خصوصی (خاتمه فعالیت پایگاههای مشارکتی زمره، روانمهر، رها، گیوه چیان، اشکان، دائیال و جدلی در جنوب تهران)
- مدارس ابتدایی دارای مربی بهداشت از پوشش مراکز و پایگاهها کسر شد و بجای آن تلاش شد تا مدارس راهنمایی و متوسطه تحت پوشش قرار گیرند.
- اکثر مدارس معاطع متوسطه اول و متوسطه دوم پسرانه به دلیل فقدان کارکنان بهداشتی مرد در مراکز و پایگاهها تحت پوشش قرار نمیگیرند. چون اکثر پرسنل بهداشتی مراکز و پایگاهها زن هستند و قوانین آموزش و پرورش در این خصوص اجازه ورود پرسنل زن به مدارس متوسطه پسرانه را نمی دهد.

عامل:

- قانون و مقررات آموزش و پرورش در خصوص ارائه خدمات به مدارس و دانش آموزان توسط نیروی بهداشتی همجنس
- فقدان نیروی کارشناس بهداشتی مرد در مراکز بهداشتی درمانی و پایگاههای بهداشتی است
- پراکندگی مدارس در برخی نواحی و کمبود مراکز بهداشتی درمانی در آن نواحی جغرافیایی
- پوشش در مدارس راهنمایی و متوسطه دخترانه به حد مطلوب رسیده ولی در مدارس پسرانه پیشرفتی نداشته است و شاخص را تحت تاثیر قرار داده است.
- بسیاری از مدارس شیفت عصر به علت ساعت کاری مراکز و پایگاههای بهداشتی تحت پوشش قرار نگرفته اند
- تغییر سیاست وزارت بهداشت درمان و وزارت آموزش و پرورش که بیشتر روی کیفیت اجرای طرح hpمتمرکز شدند.

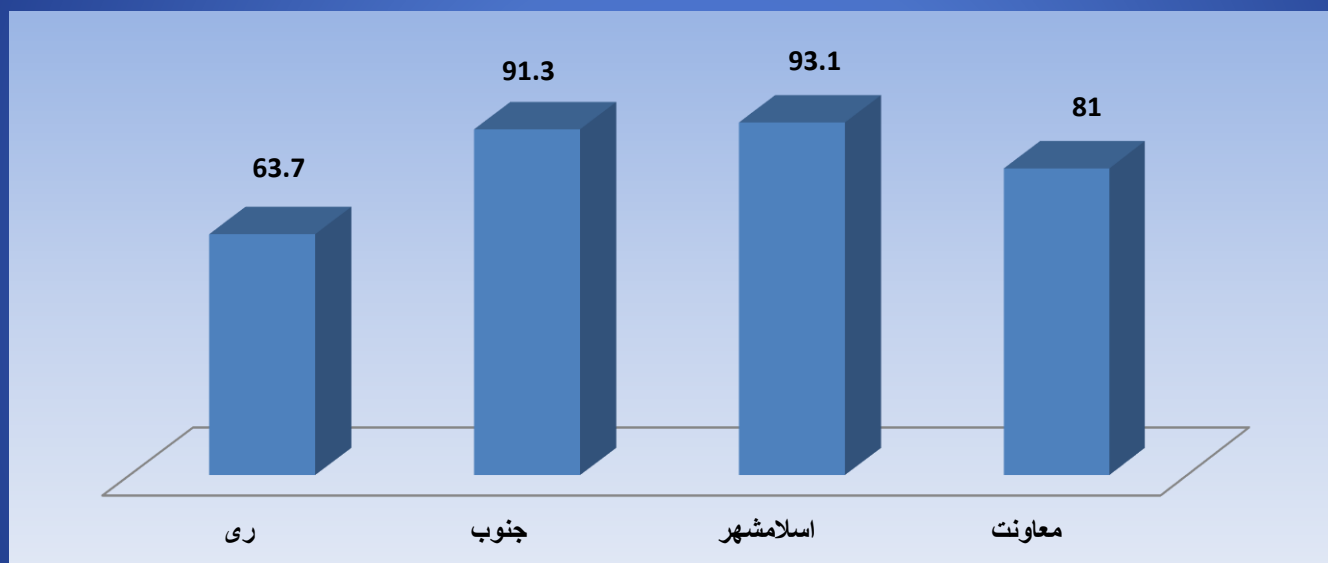


دانشگاه علوم پزشکی و خدمات بهداشتی درمانی تهران
معاونت بهداشتی

عملکرد 6 ساله

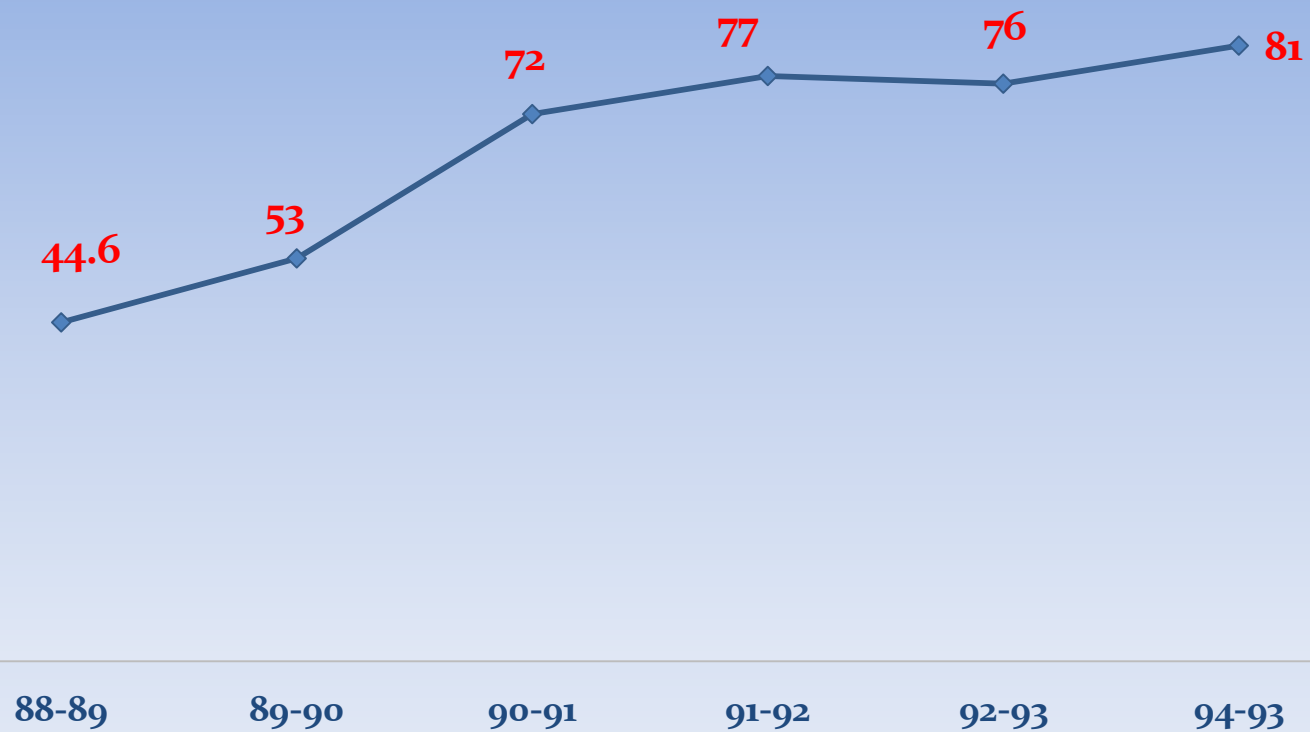
گروه سلامت نوجوانان، جوانان و مدارس

نمودار درصد مدارس ابتدایی تحت پوشش معاونت بهداشتی در سال تحصیلی ۹۳-۹۴



مرکز اسلامشهر بیشترین مدارس ابتدایی را تحت پوشش رادر سال تحصیلی ۹۳-۹۴ داشته است

نمودار روند درصد مدارس ابتدایی تحت پوشش معاونت بهداشتی
در ۶ سال متوالی



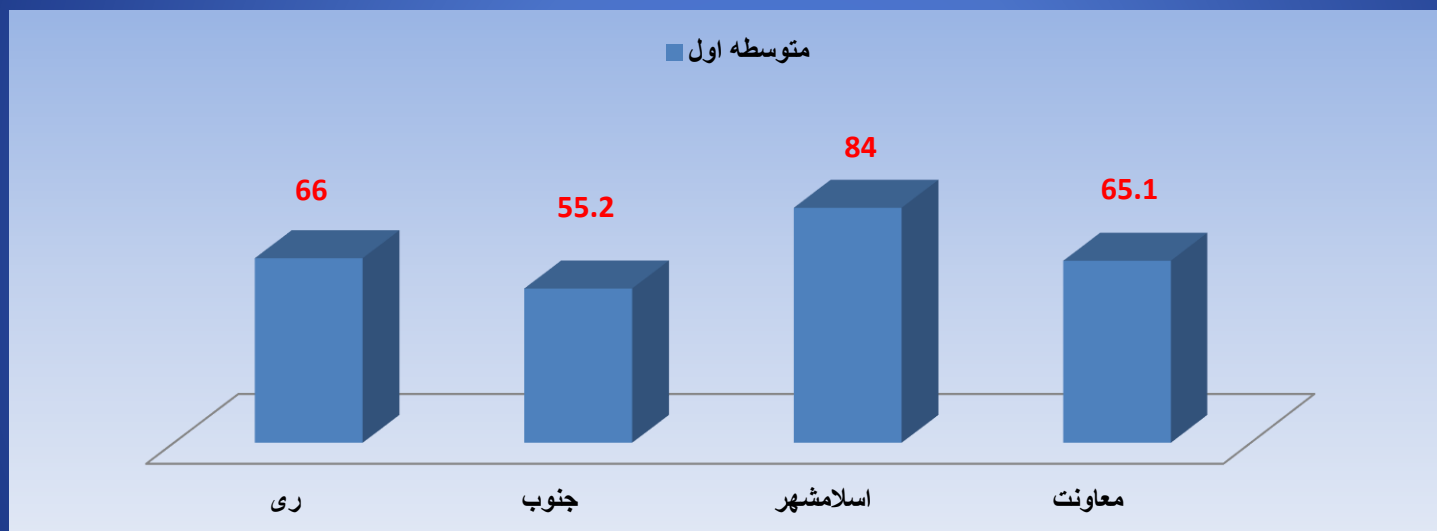
تجزیه و تحلیل:

نظر به اهمیت پوشش بهداشتی مدارس در ارتقای سطح سلامت دانش آموزان و بررسی های کارشناسی بعمل آمده در سال تحصیلی ۸۹-۸۸، افزایش پوشش مدارس (سالانه به میزان ۵ درصد) در برنامه عملیاتی پنج ساله واحد قرار گرفت .

استراتژی های تاثیر گذار در هدف :

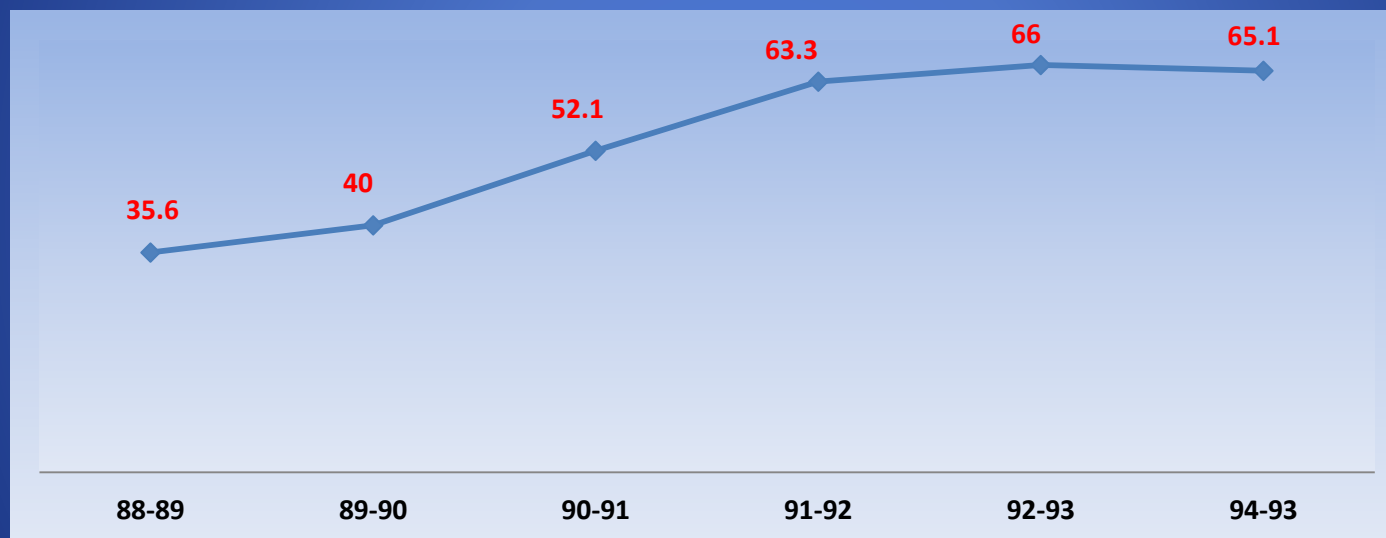
- 1- برون سپاری خدمات بهداشت مدارس در منطقه تحت پوشش مرکز بهداشت جنوب
- 2- الویت بندی مدارس در پوشش خدمات بهداشتی از ابتدایی به سمت مقاطع بالاتر
- 3- اجرای طرح مدارس مروج سلامت

نمودار درصد کل مدارس متوسطه اول تحت پوشش معاونت بهداشتی دانشگاه تهران به تفکیک شبکه
در سال تحصیلی 93-94



بیشترین مدارس متوسطه اول تحت پوشش در سال تحصیلی 93-94، در شبکه بهداشت و درمان
اسلامشهر مشاهده می شود.

نمودار مقایسه روند درصد کل مدارس متوسطه اول تحت پوشش در شش سال متوالی



تجزیه و تحلیل:

پوشش مدارس متوسطه اول با توجه به برنامه

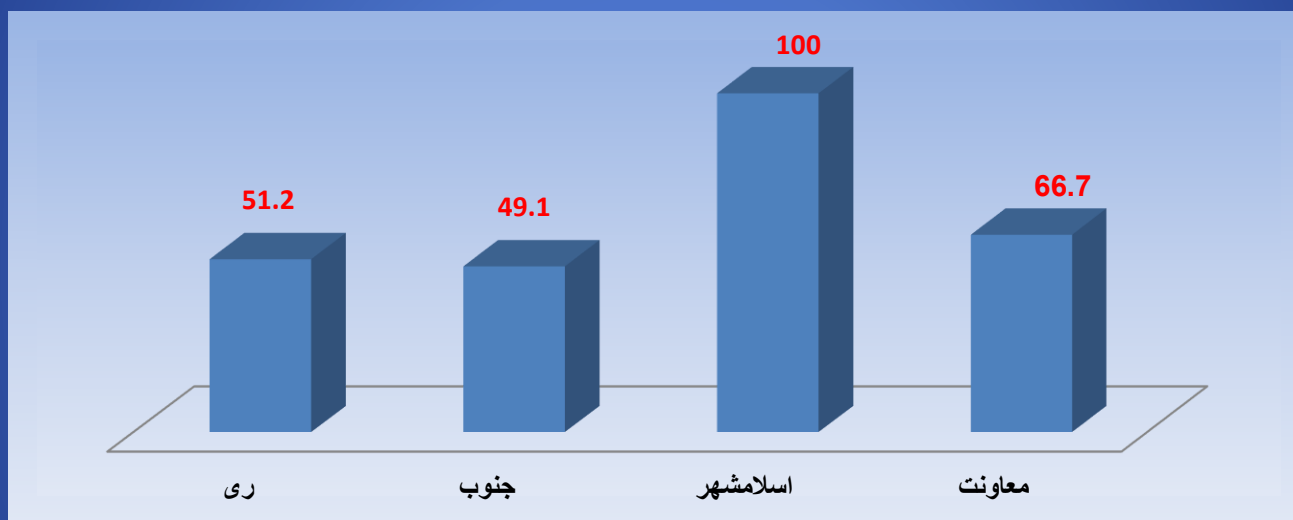
پنج ساله واحد ارتقاء یافته و از

۳۵.۶ درصد در سال تحصیلی ۸۹-۸۸ به

۶۵ درصد در سال تحصیلی ۹۴-۹۳

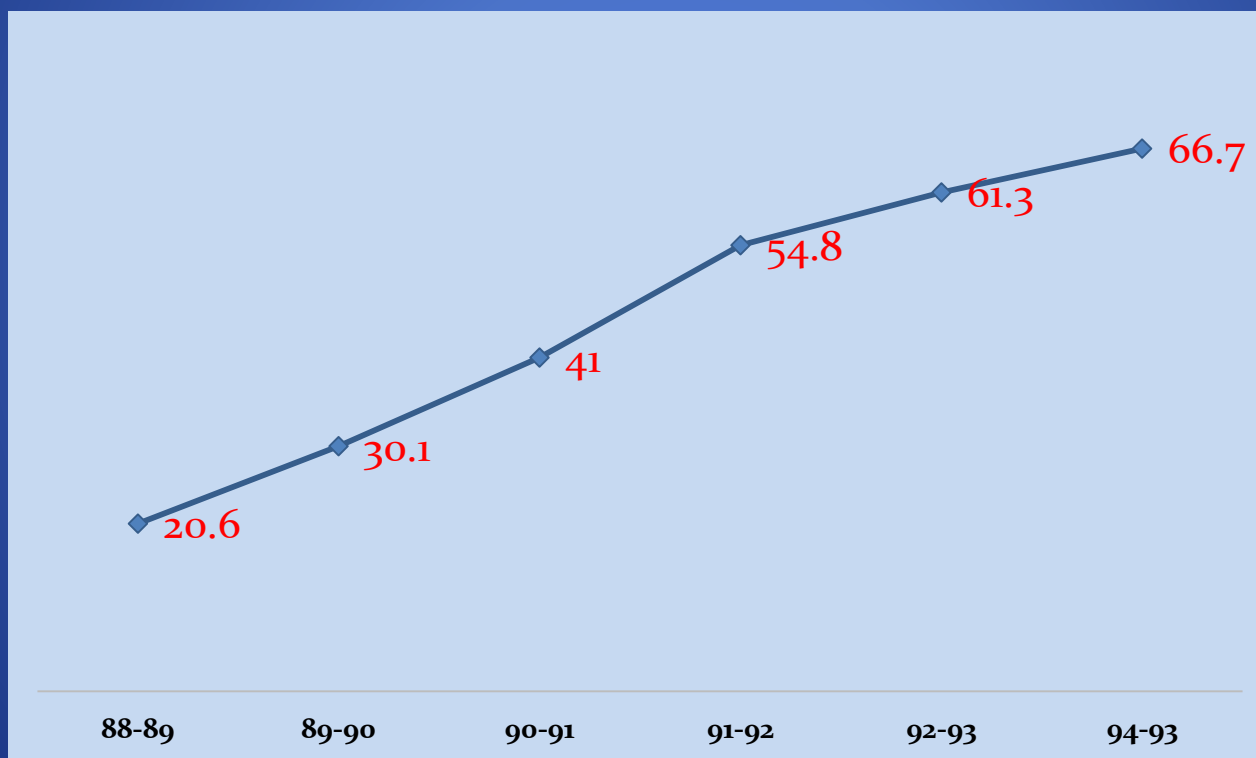
رسیده است یعنی بیش از ۵ درصد افزایش سالانه.

نمودار درصد مدارس متوسطه دوم تحت پوشش معاونت بهداشتی دانشگاه تهران به تفکیک شبکه در سال تحصیلی ۹۳-۹۴



شبکه بهداشت و درمان اسلامشهر با استفاده از مراکز بهداشتی و پایگاه های مشارکتی توانسته در سال تحصیلی 93-94 بیش از 100 درصد دانش آموزان متوسطه دوم را تحت پوشش قرار دهد .

نمودار روند درصد کل مدارس متوسطه دوم تحت پوشش معاونت بهداشتی دانشگاه تهران
در شش سال متوالی



تجزیه و تحلیل:

پوشش مدارس متوسطه دوم از

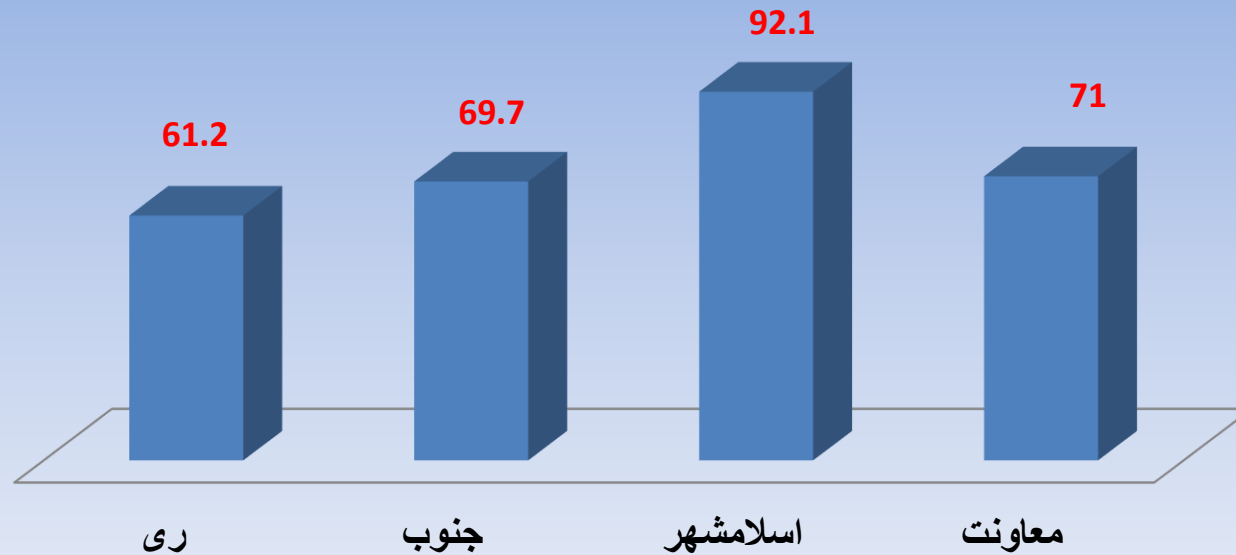
۲۰.۶ درصد در سال تحصیلی ۸۸-۸۹ به

۶۶.۷ درصد در سال تحصیلی ۹۳-۹۴

رسیده است. (۴۶ درصد ارتقای شاخص)

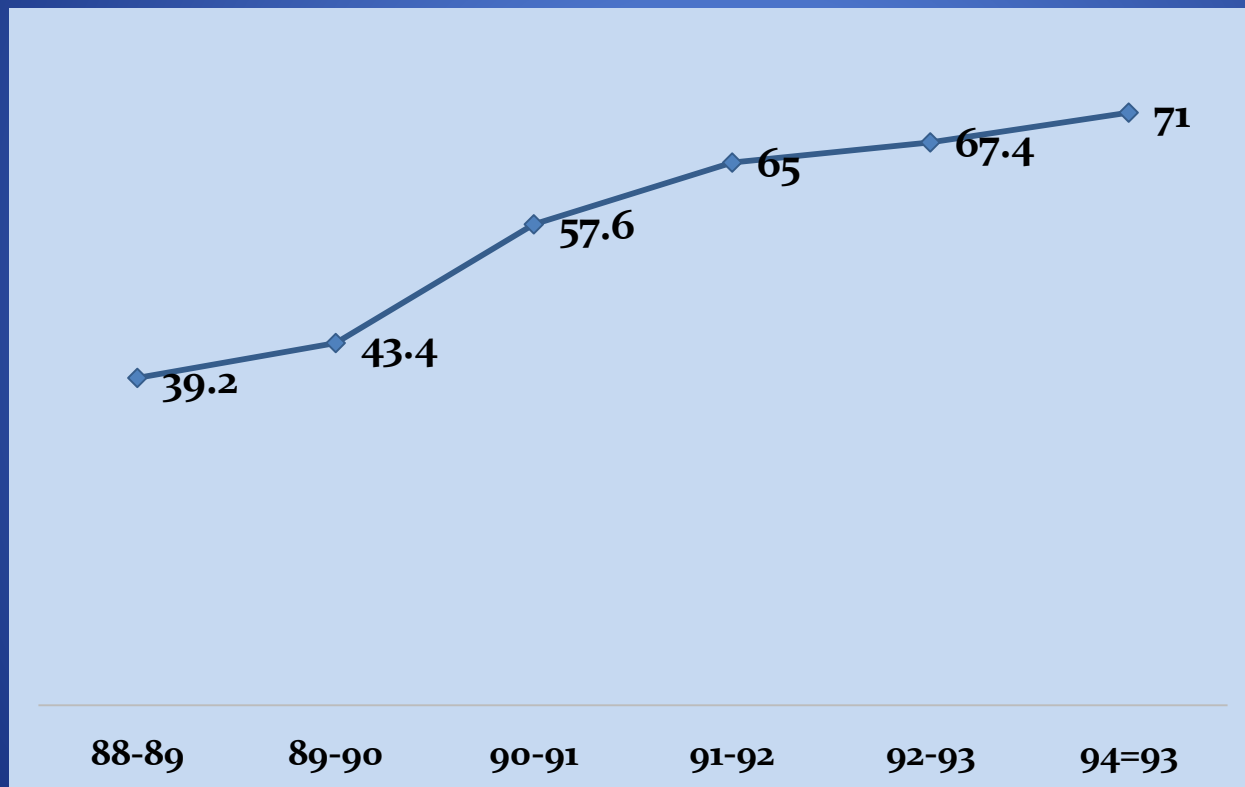
جدول درصد کل مدارس مقاطع سه گانه معاونت بهداشتی دانشگاه تهران

در ۶ سال متوالی



جدول درصد کل مدارس مقاطع سه گانه معاونت بهداشتی دانشگاه تهران

در ۶ سال متوالی



تجزیه و تحلیل:

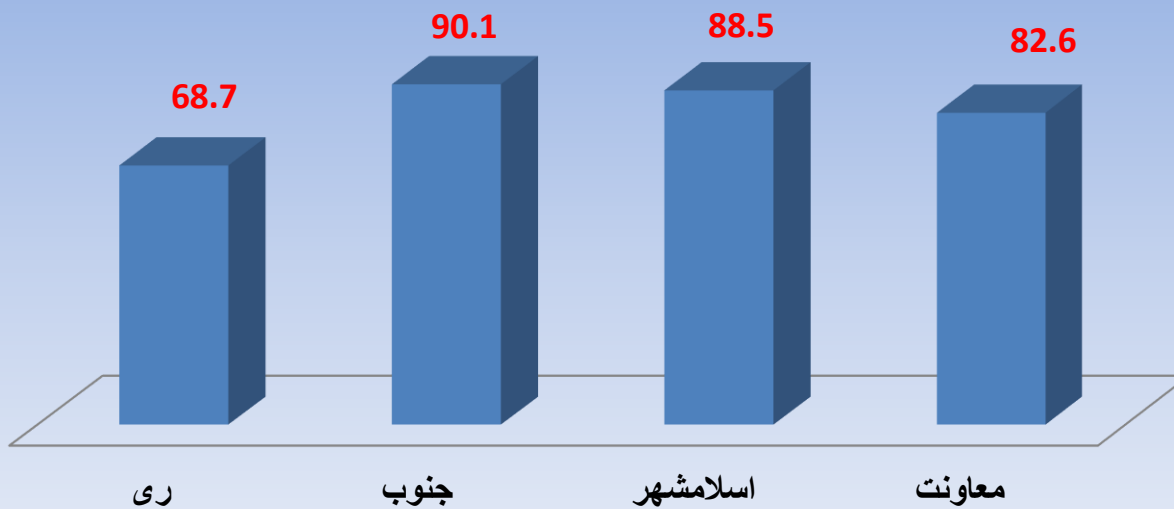
در مجموع افزایش پوشش خدمات بهداشت مدارس در مقاطع سه گانه تحصیلی از

۳۹/۲ درصد در سال تحصیلی ۸۸-۸۹ به

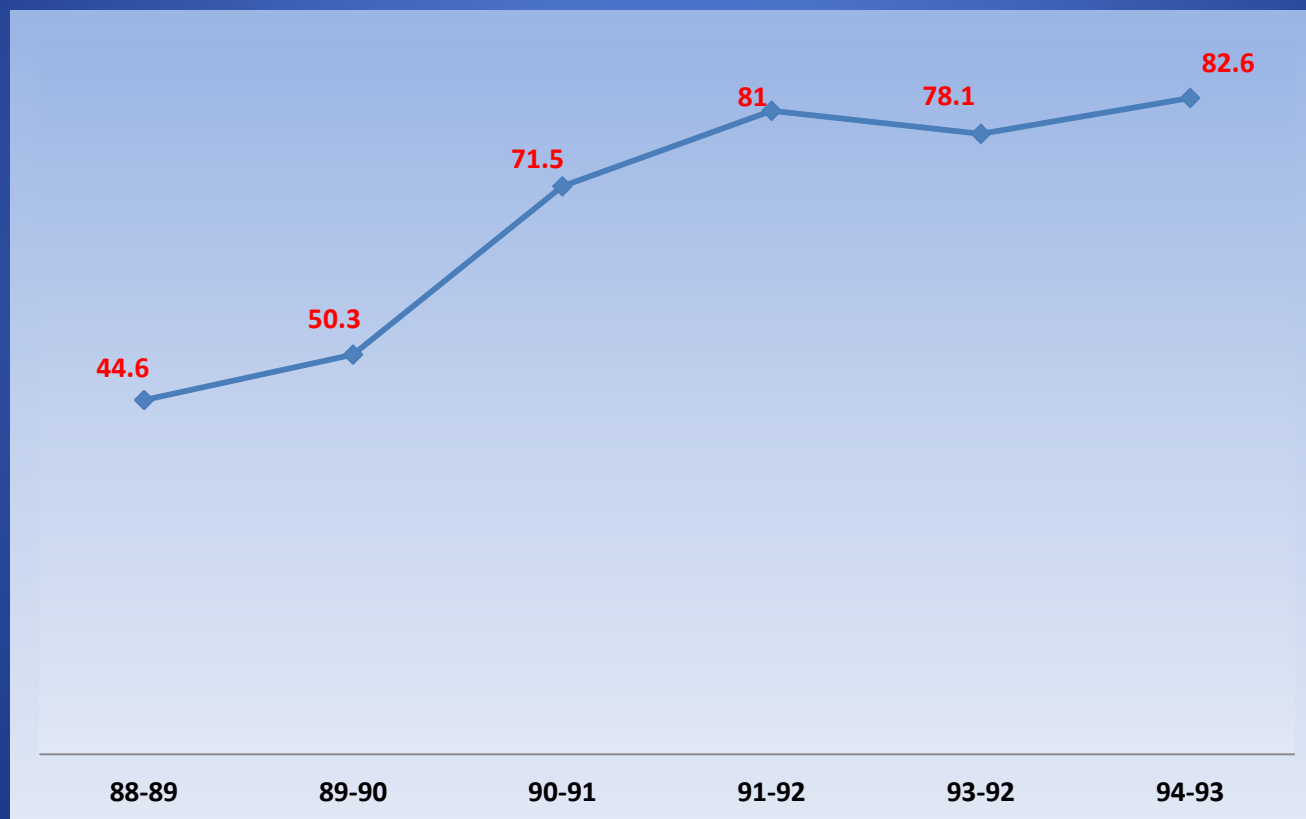
۷۱ درصد در سال تحصیلی ۹۲-۹۳ رسیده است.

۲۸/۲ درصد افزایش

نمودار درصد کل دانش آموزان **ابتدایی** تحت پوشش معاونت بهداشتی دانشگاه تهران به تفکیک شبکه در سال تحصیلی ۹۳-۹۴



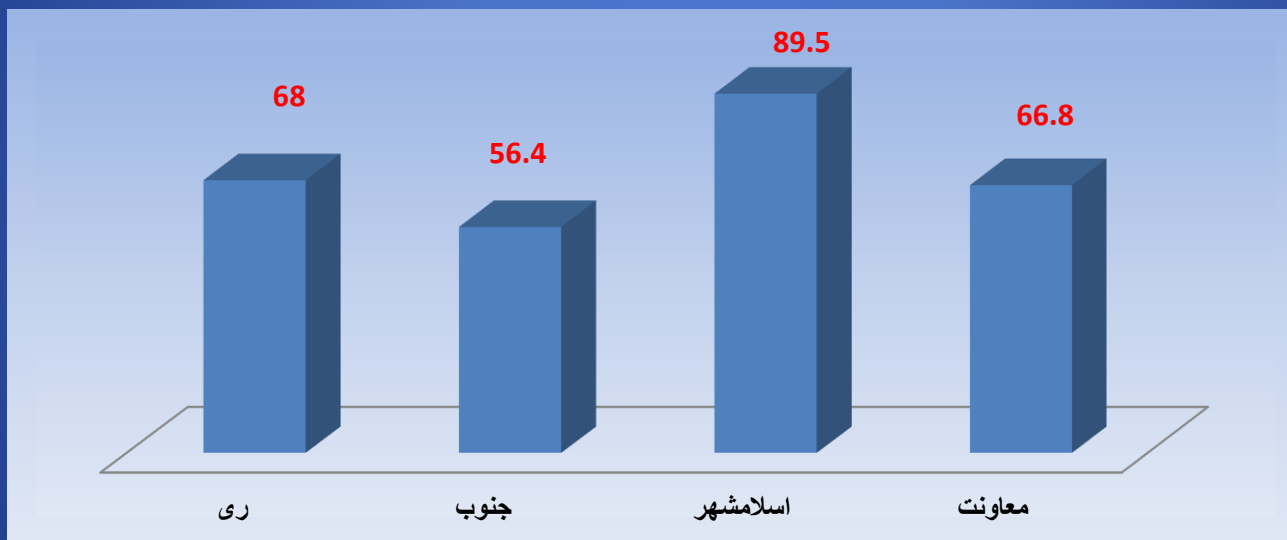
جدول مقایسه روند درصد کل دانش آموزان ابتدایی تحت پوشش دانشگاه تهران
درشش سال متوالی



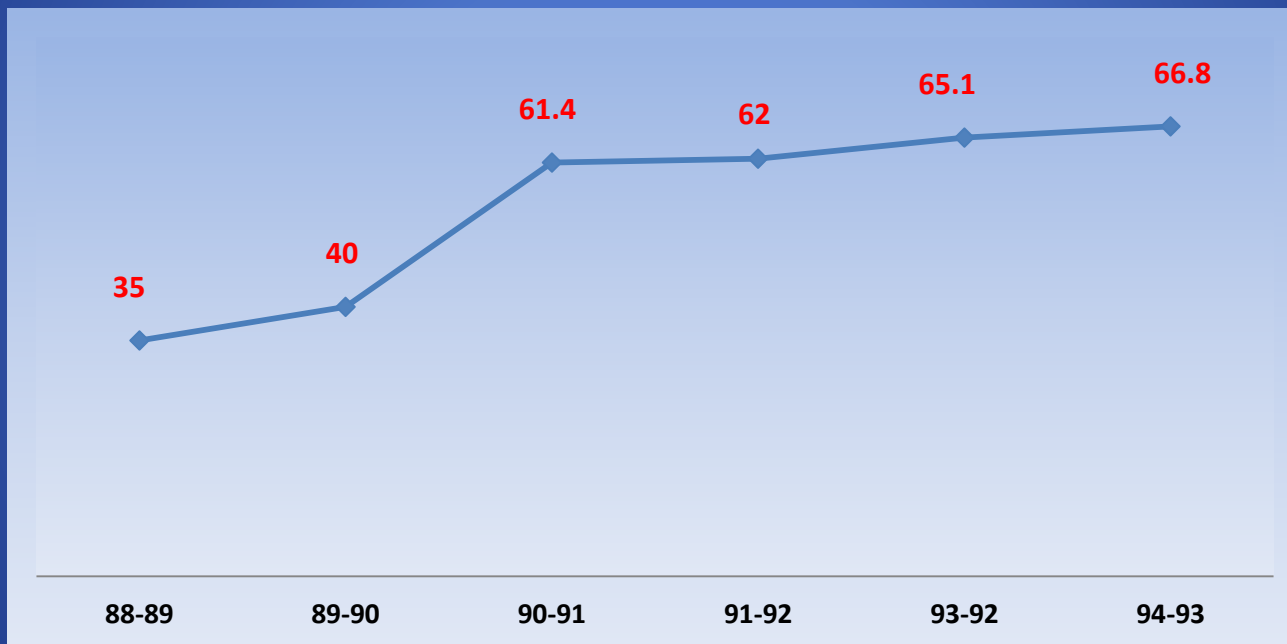
تجزیه و تحلیل:

پوشش خدمات بهداشتی دانش آموزان ابتدایی
در سال تحصیلی ۹۳-۹۴ به میزان $۸۲/۶$ درصد
نسبت به
سال تحصیلی ۸۸-۸۹ می باشد ($۴۴/۶$ درصد)

نمودار درصد کل دانش آموزان متوسطه اول تحت پوشش معاونت بهداشتی دانشگاه تهران به تفکیک شبکه در سال تحصیلی ۹۳-۹۴



مقایسه روند درصد دانش آموزان متوسطه اول تحت پوشش معاونت بهداشتی
دانشگاه تهران در پنج سال متوالی



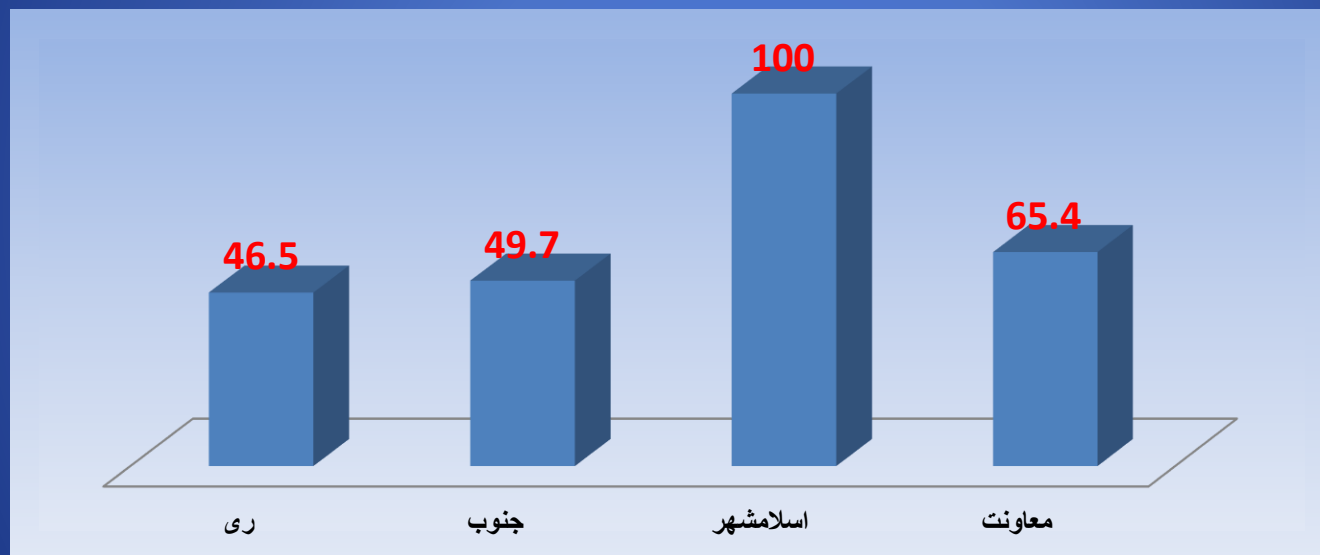
تجزیه و تحلیل:

ارتقای پوشش خدمات بهداشتی دانش آموزان متوسطه اول از

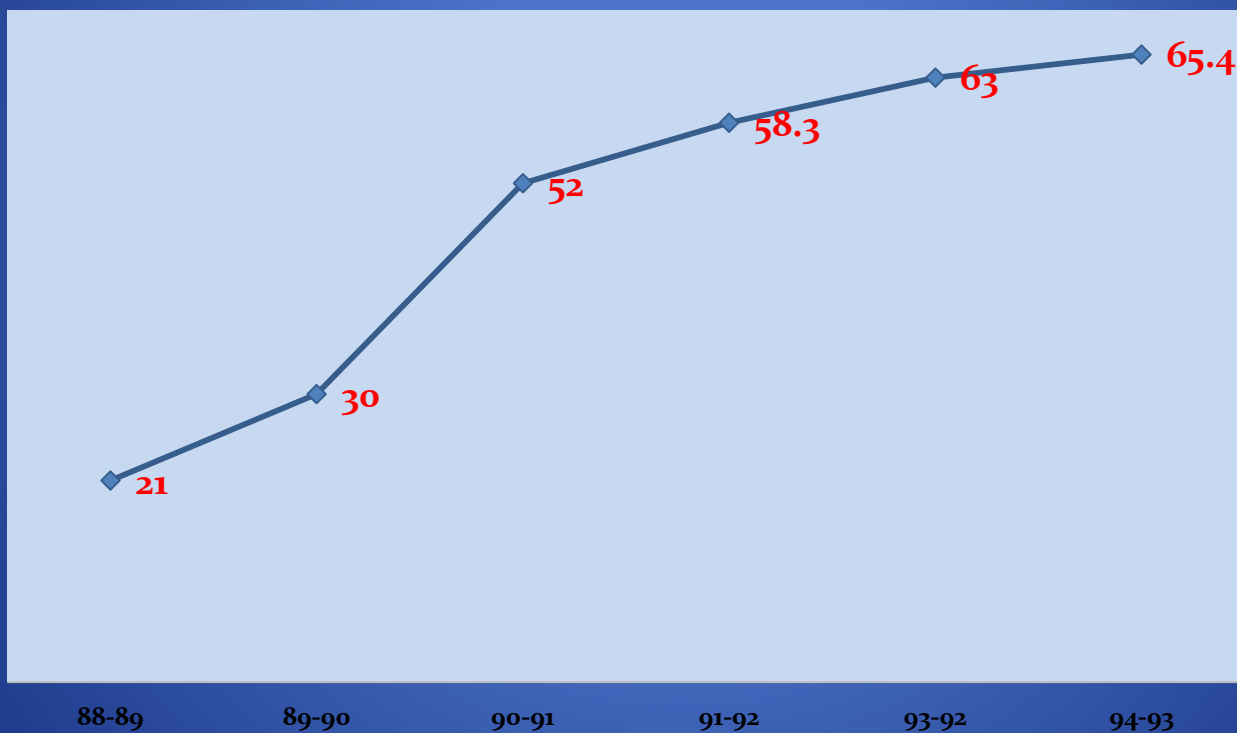
۳۵ درصد در سال تحصیلی ۸۸-۸۹ به

۶۷ درصد در سال تحصیلی ۹۳-۹۴.

نمودار درصد کل دانش آموزان متوسطه دوم تحت پوشش معاونت بهداشتی دانشگاه
تهران به تفکیک شبکه در سال تحصیلی ۹۳-۹۴



نمودار روند درصد دانش آموزان متوسطه دوم تحت پوشش معاونت
بهداشتی دانشگاه تهران درشش سال متوالی



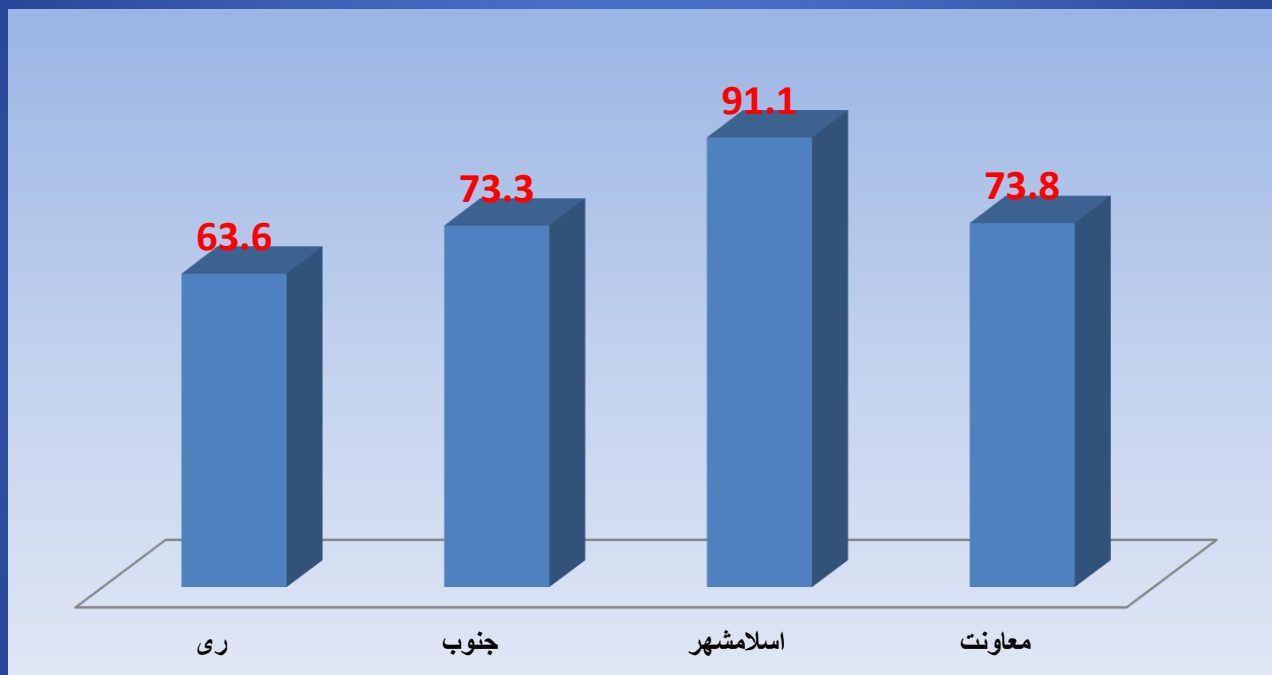
تجزیه و تحلیل:

ارتقای خدمات بهداشتی به دانش آموزان متوسطه دوم از

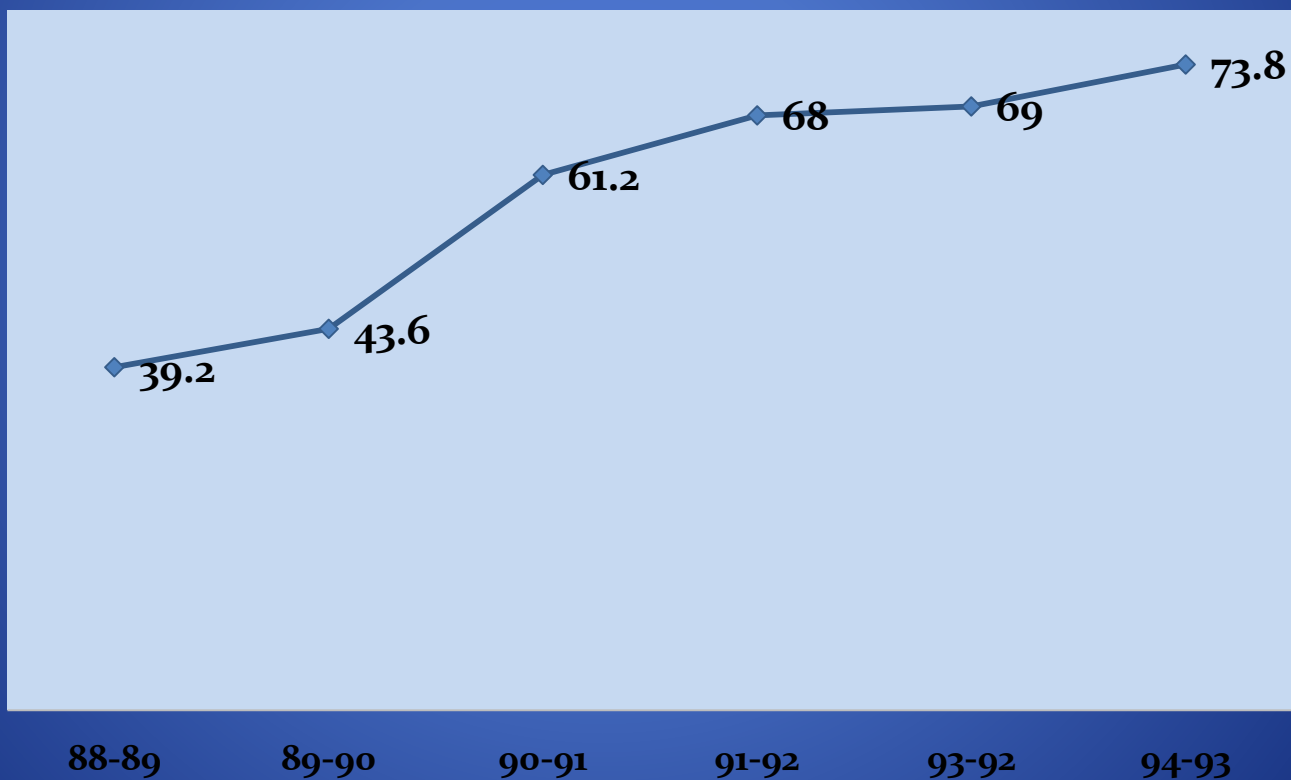
۲۱ درصد در سال تحصیلی ۸۸-۸۹ به

۶۵ درصد در سال تحصیلی ۹۳-۹۴

جدول درصد کل دانش آموزان مقاطع تحصیلی سه گانه تحت پوشش معاونت بهداشتی
دانشگاه تهران در سال تحصیلی ۹۳-۹۴



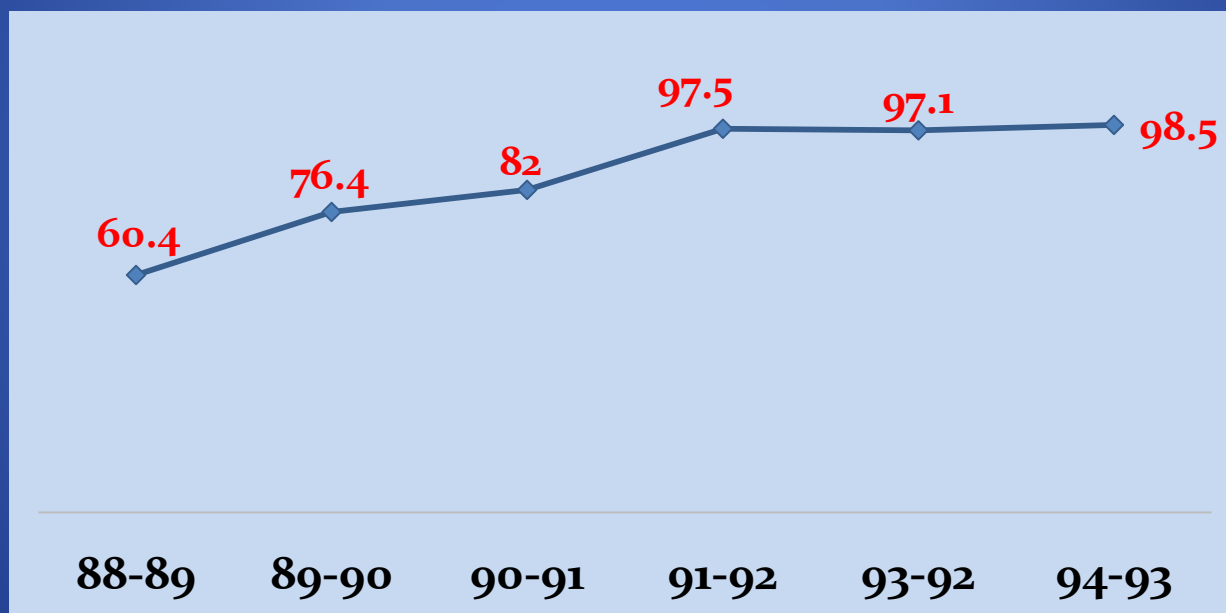
نمودار روند درصد کل دانش آموزان مقاطع تحصیلی سه گانه تحت پوشش معاونت
بهداشتی دانشگاه تهران در شش سال متوالی



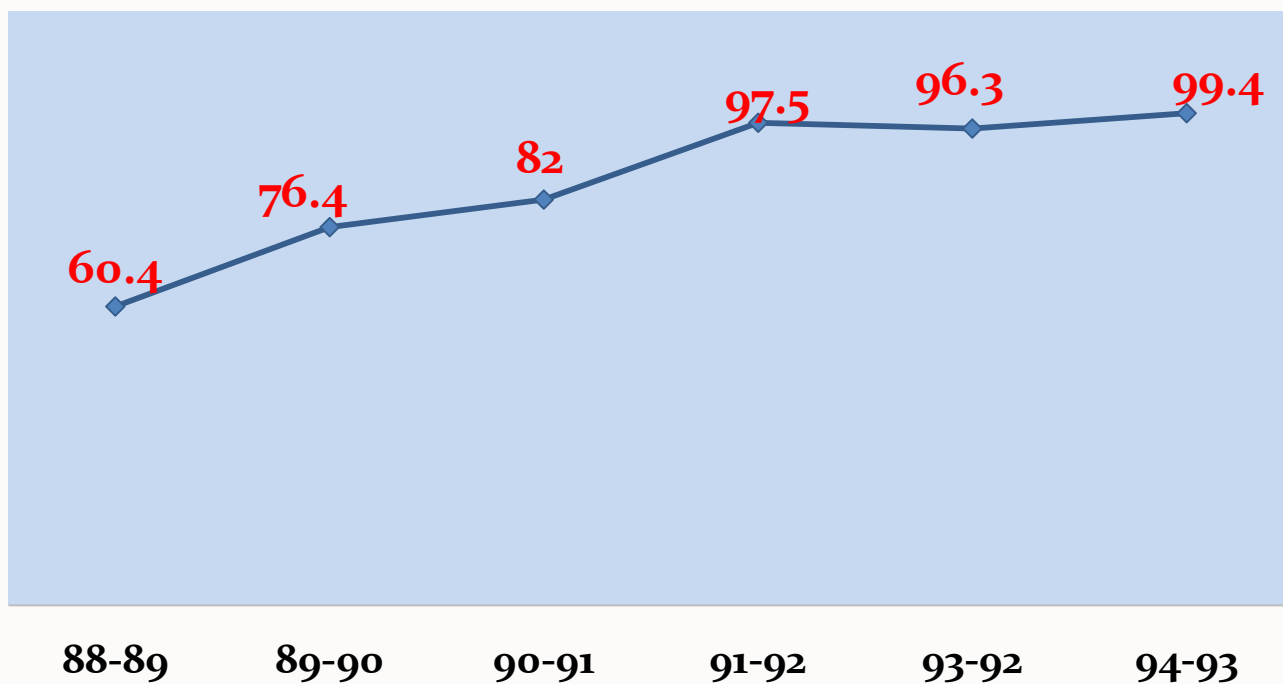
نمودار درصد کل واکسیناسیون دانش آموزان پایه اول ابتدایی به تفکیک شبکه در سال ۱۳۹۳



نمودار روند واکسیناسیون دانش آموزان پایه اول ابتدایی معاونت بهداشتی
دانشگاه تهران در شش سال متوالی



نمودار روند واکسیناسیون دانش آموزان پایه اول متوسطه دوم معاونت بهداشتی دانشگاه تهران در پنج سال متوالی



مداخله طراحی شده که نتایج مطلوبی را به دنبال داشت.

ارتقای پوشش واکسیناسیون دانش آموزان پایه اول متوسطه دوم در برنامه عملیاتی پنج ساله قرار گرفته و طی هماهنگیهای برون بخشی و درون بخشی مقرر گردید :

۱- واکسینه شدن دانش آموزان قبل از ثبت نام در مدارس و ارائه کارت واکسیناسیون در هنگام ثبت نام

۲- بررسی پرونده دانش آموزان طی سال تحصیلی و رویت کارت واکسن و **ارجاع** موارد عدم واکسیناسیون به مراکز بهداشتی درمانی و واکسینه شدن دانش آموز

نتیجه مداخلات:

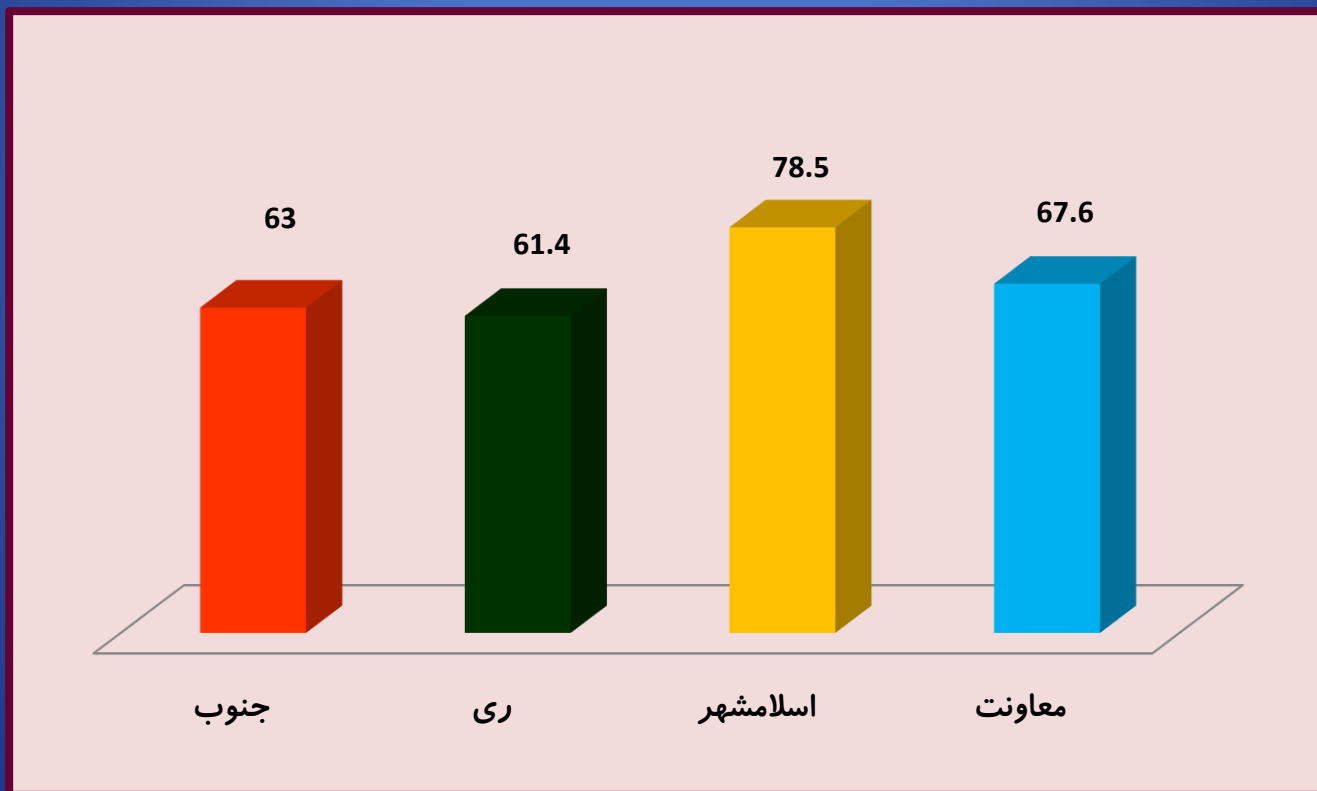
پوشش واکسیناسیون دانش آموزان متوسطه دوم از

۶۰/۴ درصد در سال تحصیلی ۸۸-۸۹ به

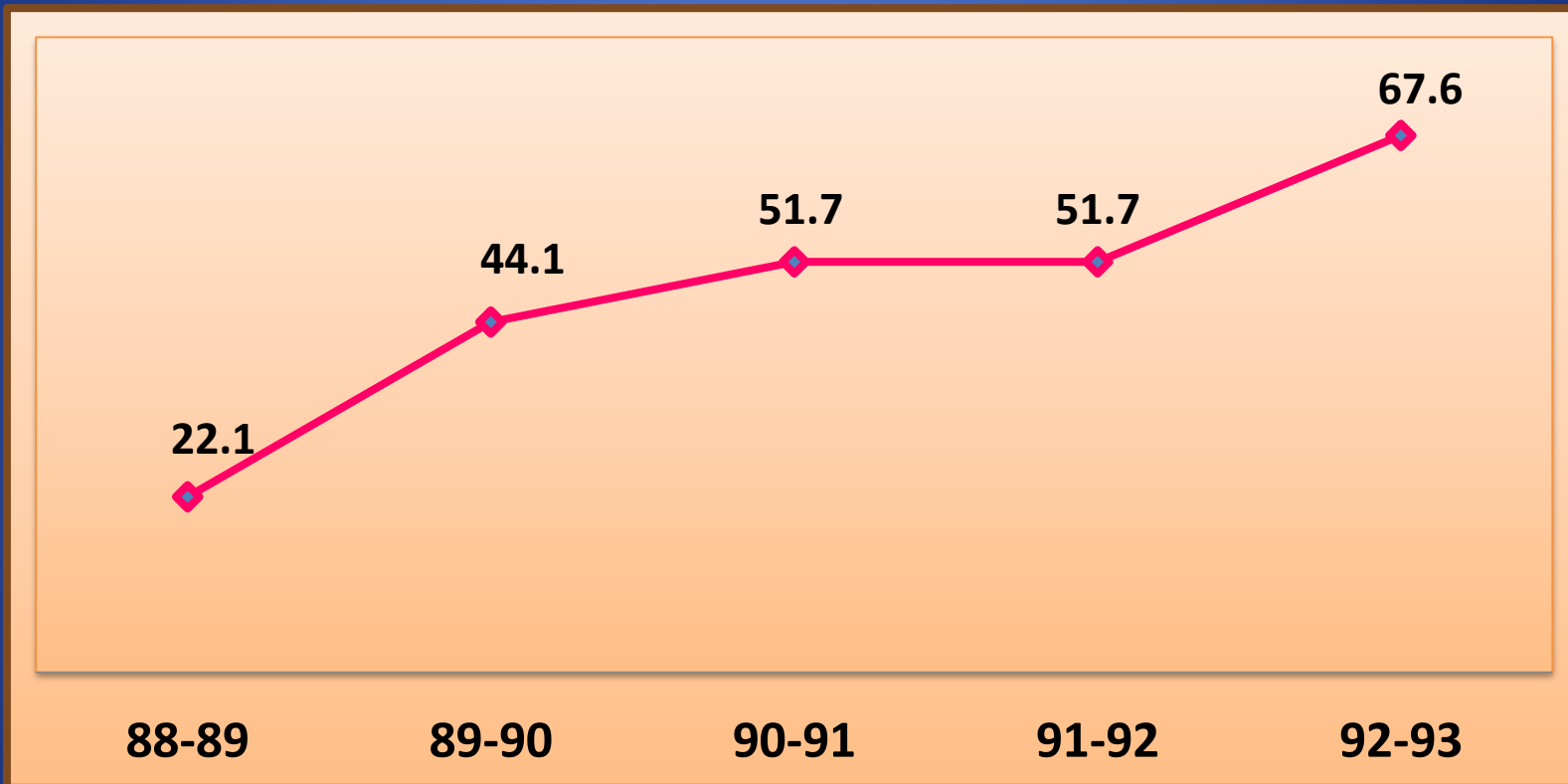
۹۹/۴ درصد در سال تحصیلی ۹۳-۹۴

✓ حفظ وضعیت موجود در سالهای آتی.

نمودار درصد کل ارزیابی مقدماتی دانش آموزان پایه اول متوسطه اول معاونت
بهداشتی به تفکیک شبکه در سال تحصیلی ۹۳-۹۴



نمودار درصد ارزیابی مقدماتی دانش آموزان پایه اول متوسطه اول معاونت بهداشتی
دانشگاه تهران در شش سال متوالی



تجزیه و تحلیل:

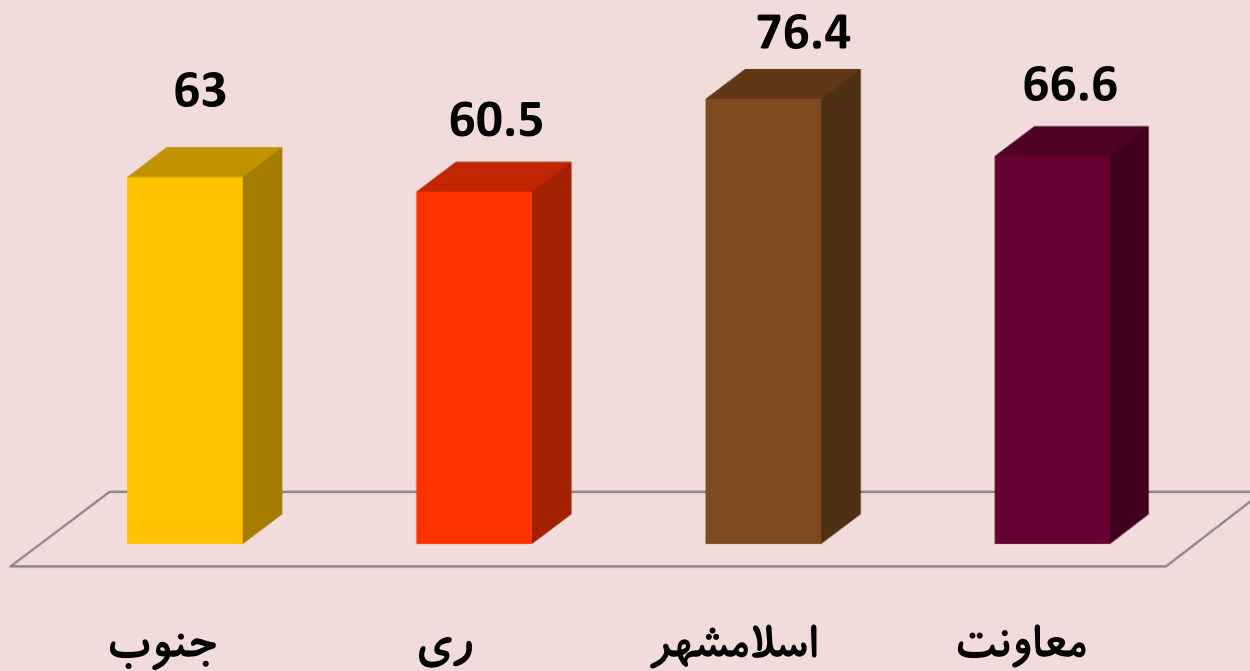
با افزایش تعداد پایگاه های بهداشتی و هماهنگی با مدیران مدارس جهت ارجاع دانش آموزان به مراکز بهداشتی درمانی و انجام ارزیابی مقدماتی آنان این شاخص از:

۲۲/۱ درصد در سال تحصیلی ۸۸-۸۹ به

۶۷/۶ درصد در سال تحصیلی ۹۲-۹۳ رسیده است.

میزان ارتقاء: ۴۵/۵ درصد

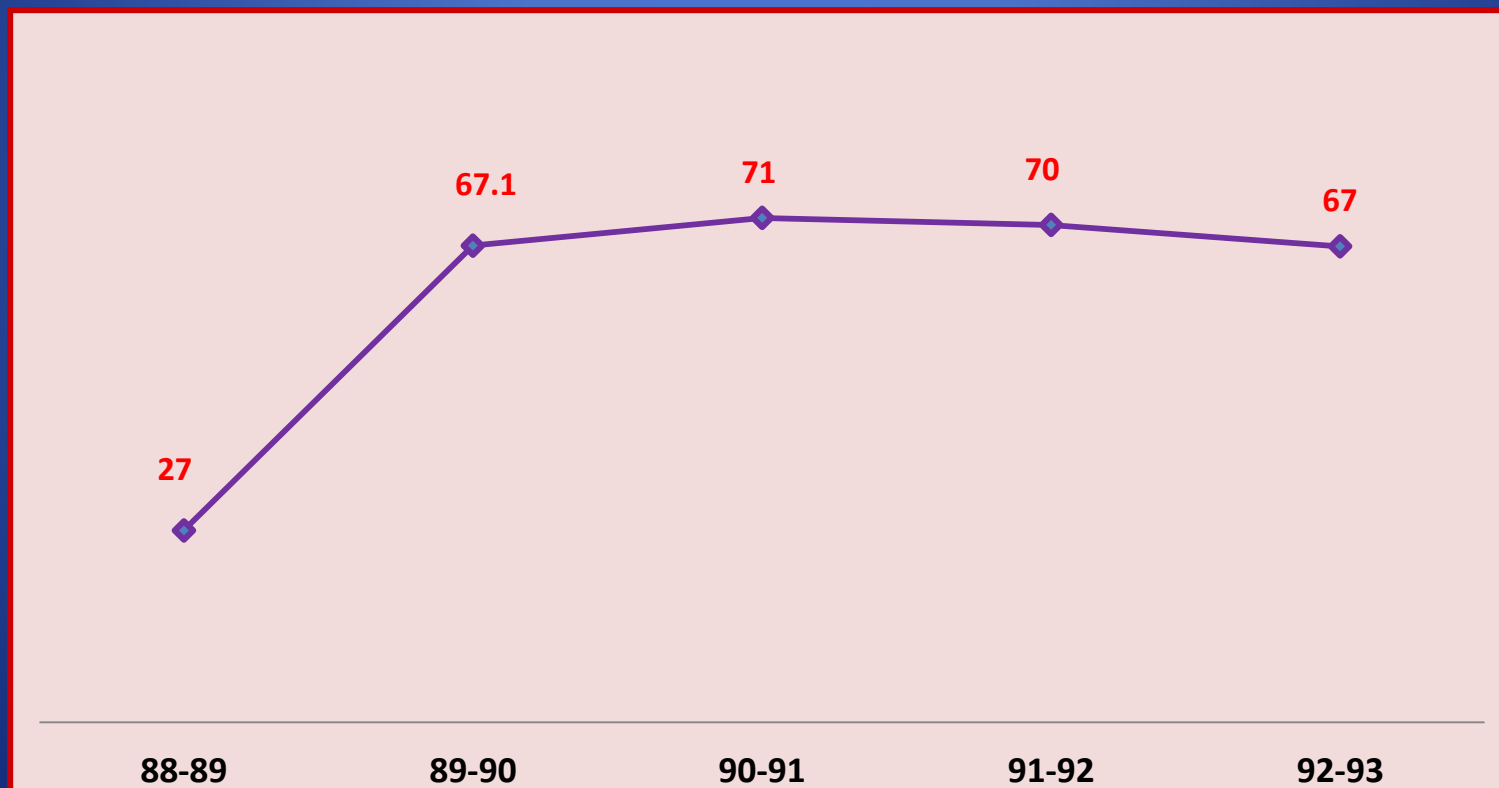
نمودار درصد کل ارزیابی مقدماتی دانش آموزان پایه اول متوسطه دوم به تفکیک شبکه در سال تحصیلی ۹۳-۹۴



ارزیابی مقدماتی دانش آموزان پایه اول متوسطه دوم در
شبکه اسلامشهر به دلیل مشارکت پرسنل دیگر واحد های
مراکز محیطی بیشترین درصد را به خود اختصاص داده است

(۷۶/۴ درصد)

نمودار درصد کل ارزیابی مقدماتی دانش آموزان پایه اول متوسطه دوم معاونت بهداشتی دانشگاه تهران در شش سال متوالی



تجزیه و تحلیل :

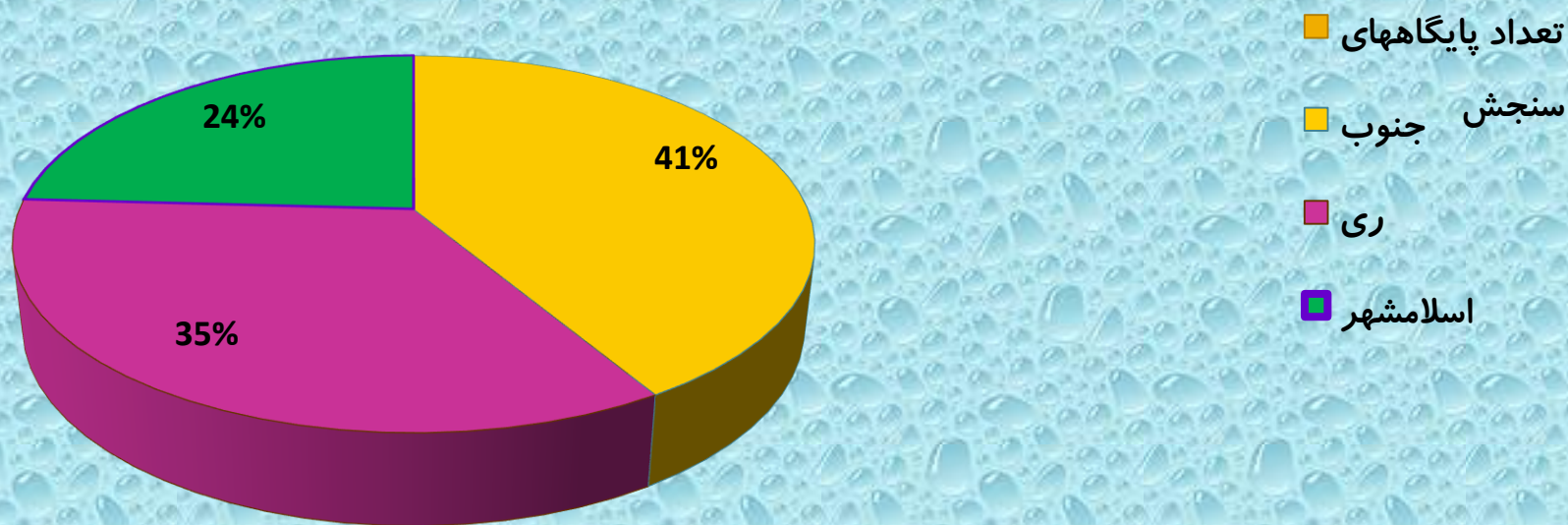
ارزیابی مقدماتی دانش آموزان پایه اول متوسطه دوم به دلیل شرایط سنی دانش آموزان پسر و پرسنل واحد بهداشت مدارس (خانم) در مراکز بهداشتی درمانی طی سالهای اخیر با کاهش روبرو شده است.

(پیشنهاد: حد انتظار ۶۰٪)

جدول مقایسه شاخص معاینات پزشکی نوآموزان بدو ورود به دبستان در چهار سال تحصیلی متوالی

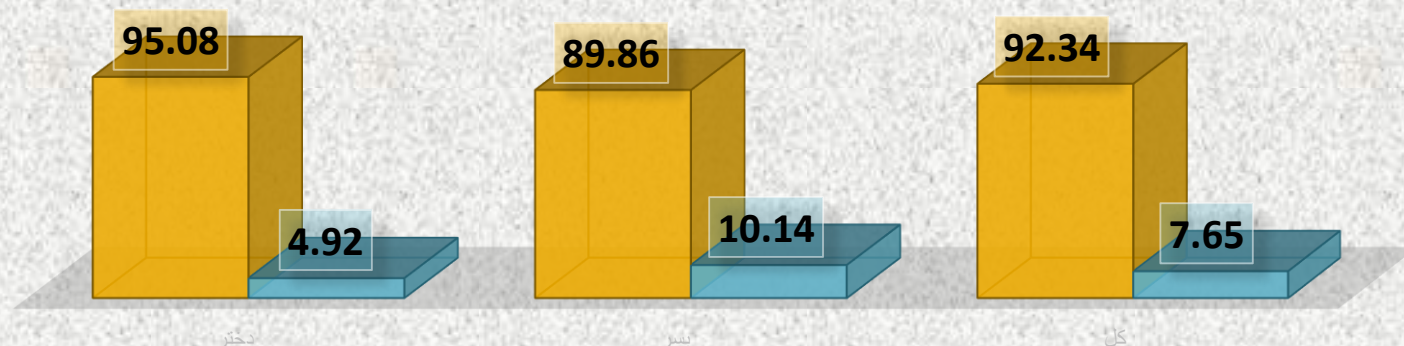
	ری				جنوب				اسلامشهر				معاونت			
	۹۲	۹۱	۹۰	۸۹	۹۲	۹۱	۹۰	۸۹	۹۲	۹۱	۹۰	۸۹	۹۲	۹۱	۹۰	۸۹
دختر	۹۷.۹۱	۹۵.۹۸	۱۰۰	۱۰۰	۹۸.۳	۹۷.۰۹	۹۷.۰۳	۹۸.۷۸	۱۰۰	۹۳.۴	۲۶.۹۷	۹۹.۶۹	۹۸.۴	۹۶.۱	۹۸.۸۰	۹۷.۸۱
پسر	۹۳.۹۰	۹۸.۲۵	۱۰۰	۱۰۰	۹۸.۶۸	۹۹.۳	۹۹.۶۳	۹۹.۴۸	۱۰۰	۹۵.۹	۷۸.۹۶	۹۹.۳۴	۹۷.۴	۹۸.۴	۱۰۰	۹۷.۸۵
کل	۹۵.۹	۹۷.۱۷	۱۰۰	۱۰۰	۹۸.۳۵	۹۸.۲	۹۸.۳۳	۹۹.۱۵	۱۰۰	۹۴.۷	۹۷.۲	۹۹.۷۴	۹۷.۹	۹۷.۲	۹۸.۶۰	۹۷.۸۳

نمودار فراوانی نسبی تعداد پایگاههای سنجش معاینات نوآموزان بدو ورود به دبستان تحت پوشش معاونت بهداشت دانشگاه علوم پزشکی تهران سال تحصیلی ۹۴ - ۹۳

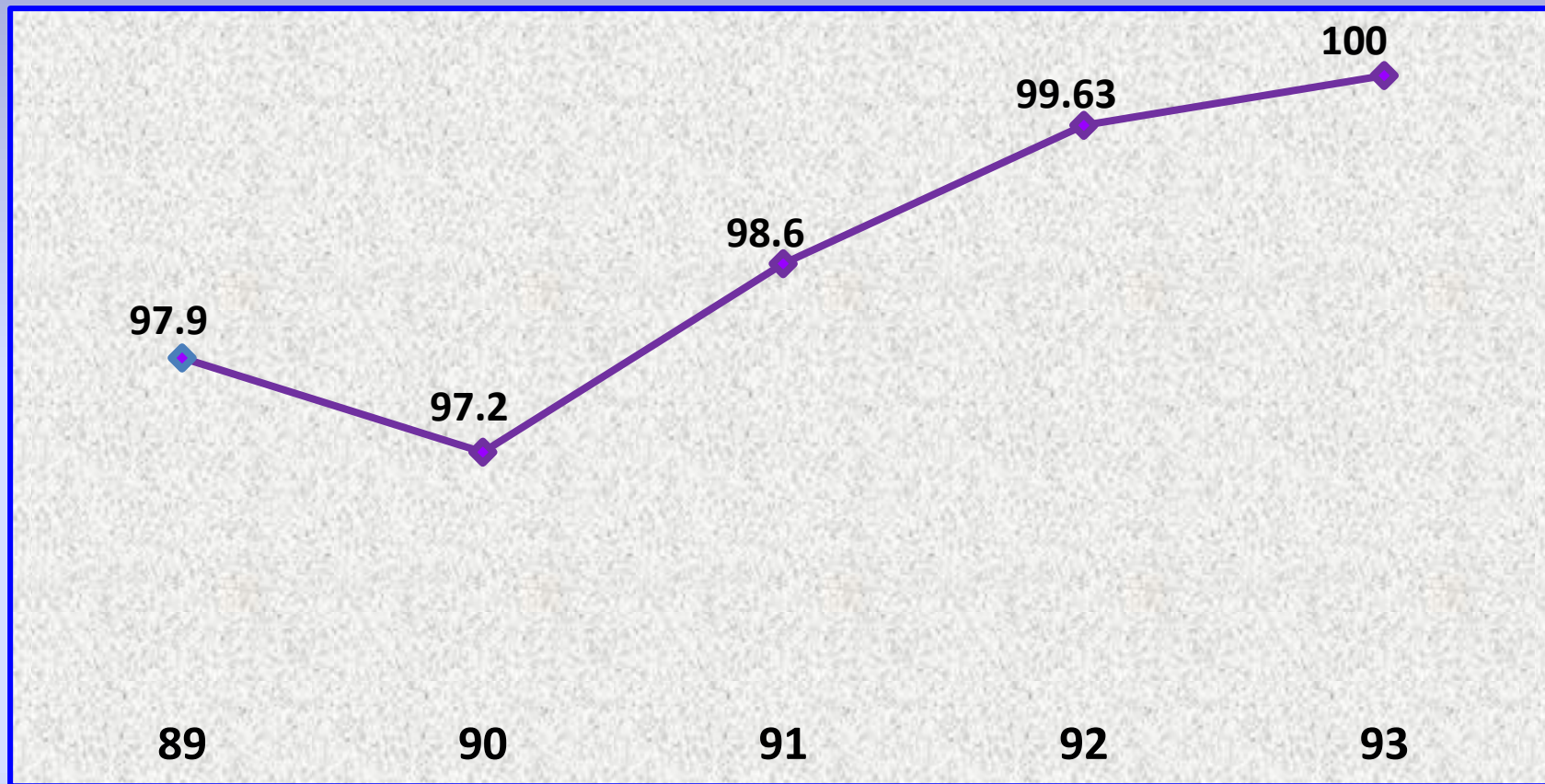


نمودار فراوانی مطلق نوآموزان بدوورود بدبستان معاینه شده در خارج از پایگاه های سنجش معاونت
بهداشت دانشگاه علوم پزشکی تهران سال تحصیلی 94 - 93

دانش آموزان معاینه شده در خارج از پایگاه های سنجش ■ دانش آموزان معاینه شده در پایگاه های سنجش ■



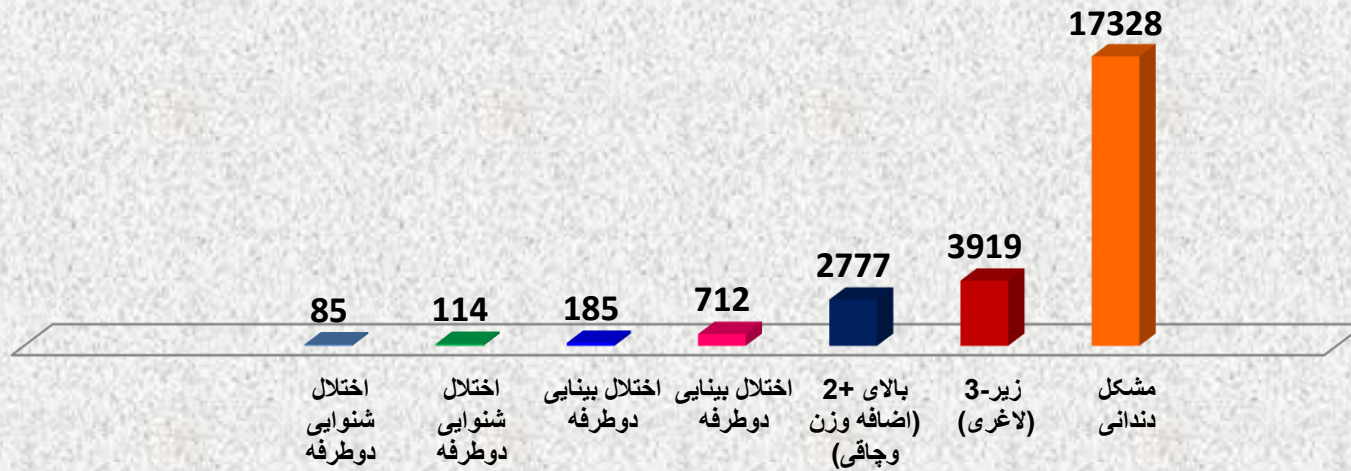
نمودار مقایسه ای شاخص معاینات نوآموزان بدو ورود به دبستان معاینه شده در پایگاه های
سنجش و خارج از پایگاه های سنجش تحت پوشش معاونت بهداشت دانشگاه علوم پزشکی
تهران در ۶ سال تحصیلی متوالی



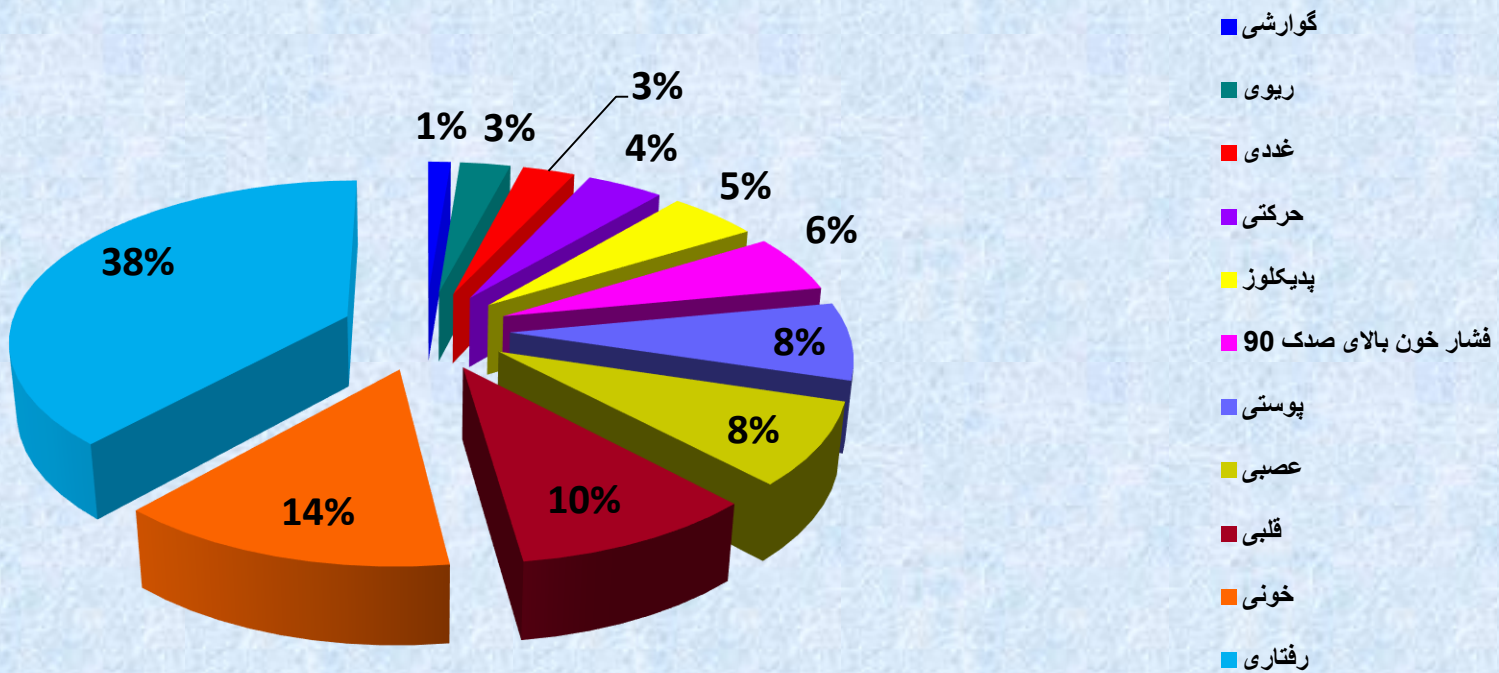
**توزیع فراوانی مطلق و نسبی دانش آموزان سال اول ابتدایی نیازمند مراقبت ویژه
معاونت بهداشت علوم پزشکی تهران سال تحصیلی 93 - 94**

درصد	نیازمند مراقبت ویژه	
43.6	481	دختر
56.4	623	پسر
100	1104	جمع

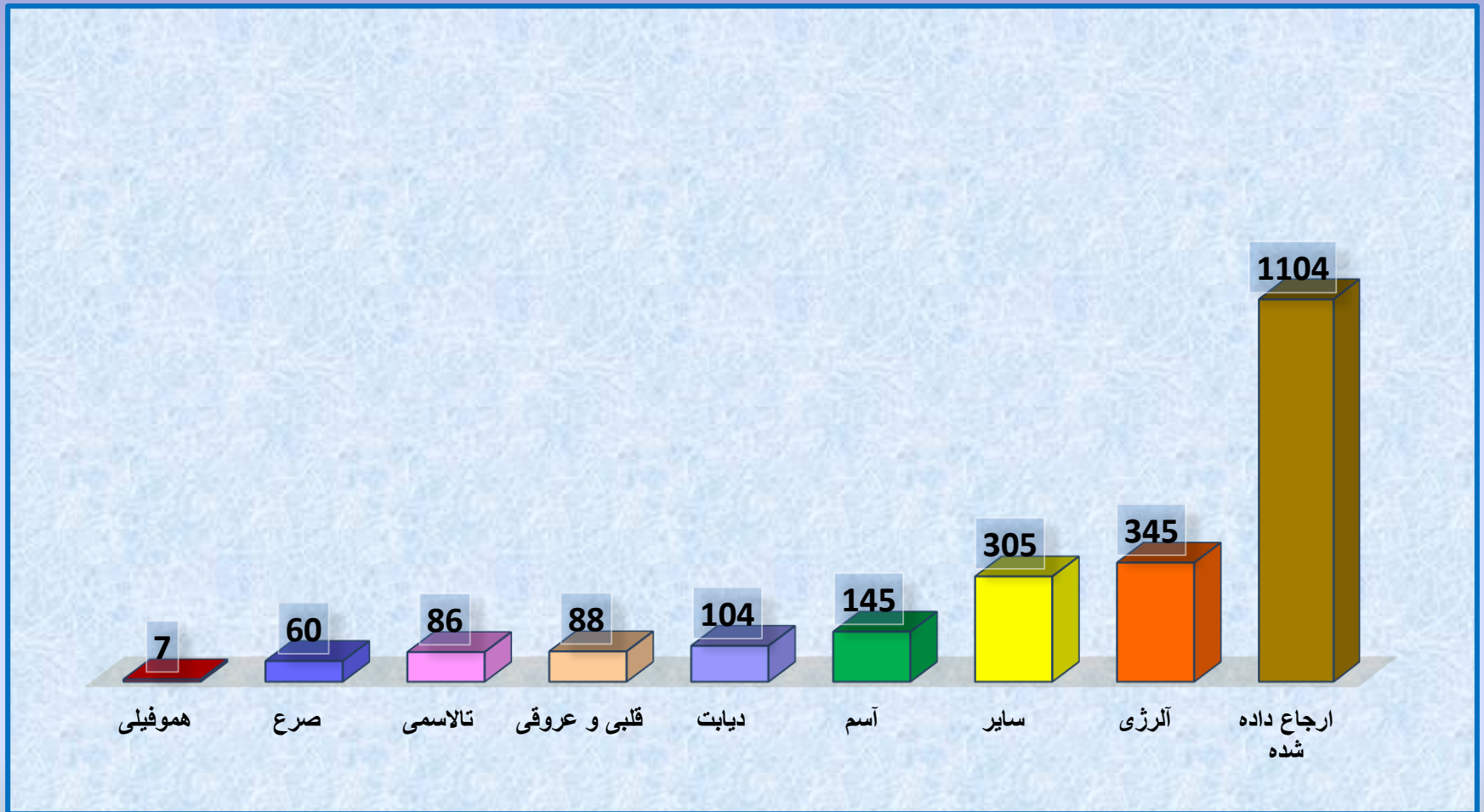
نمودار فراوانی مطلق اختلالات نوآموزان دختر و پسر معاینه شده در پایگاه های سنجش
معاونت بهداشت دانشگاه علوم پزشکی تهران سال تحصیلی ۹۳ - ۹۴



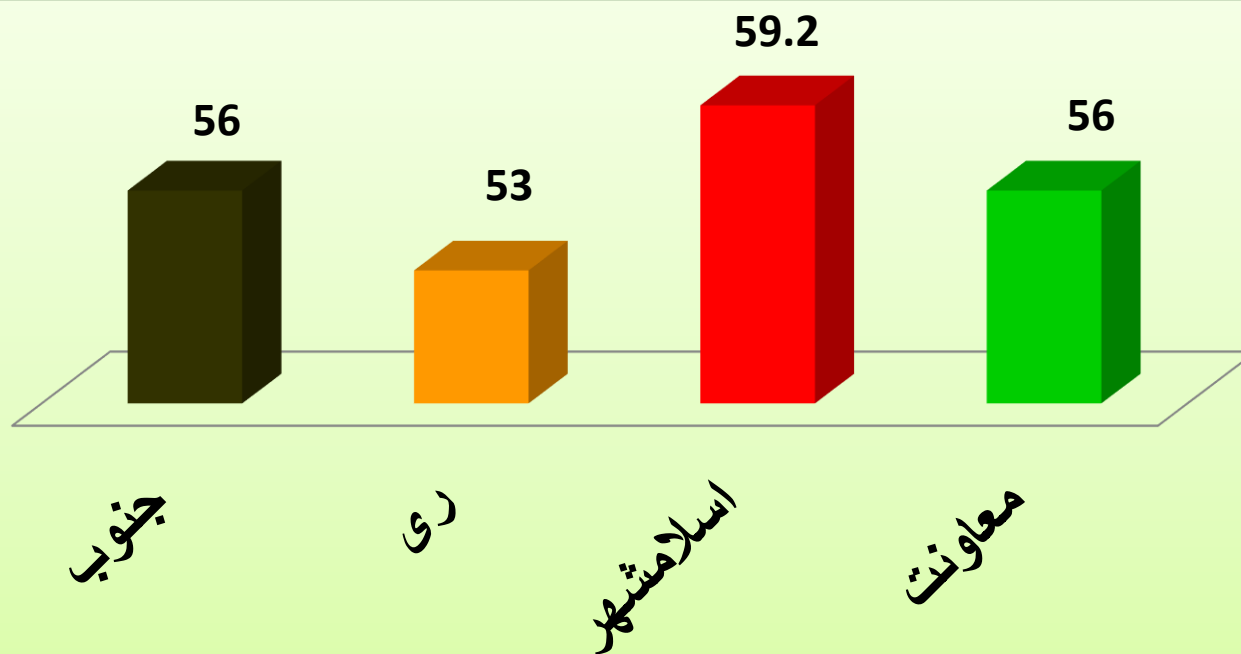
نمودار فراوانی نسبی اختلالات نوآموزان دختر و پسر معاینه شده در پایگاه های سنجش معاونت بهداشت
 دانشگاه علوم پزشکی تهران سال تحصیلی ۹۳ - ۹۴



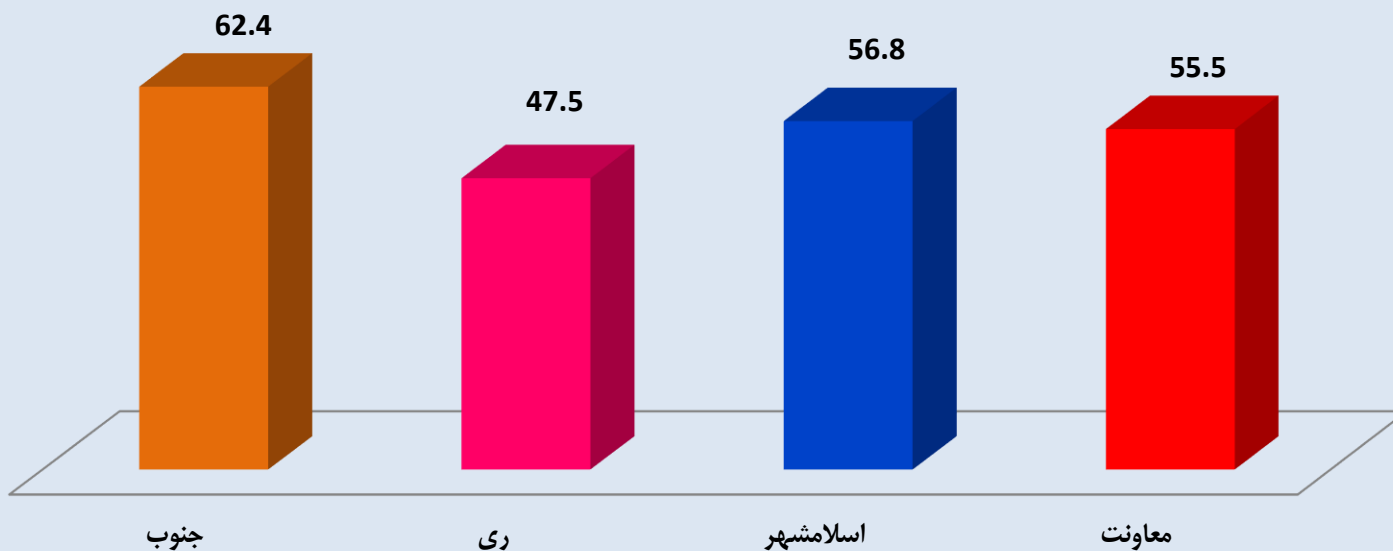
نمودار فراوانی مطلق علل احتمالی ارجاع نوآموزان معاینه شده توسط پزشک
در طول سنجش پایگاه های سنجش معاونت بهداشت دانشگاه علوم پزشکی تهران
سال تحصیلی 93 - 94



نمودار درصد کل معاینات پزشکی دانش آموزان پایه اول متوسطه اول به تفکیک شبکه
در سال تحصیلی ۹۳-۹۴



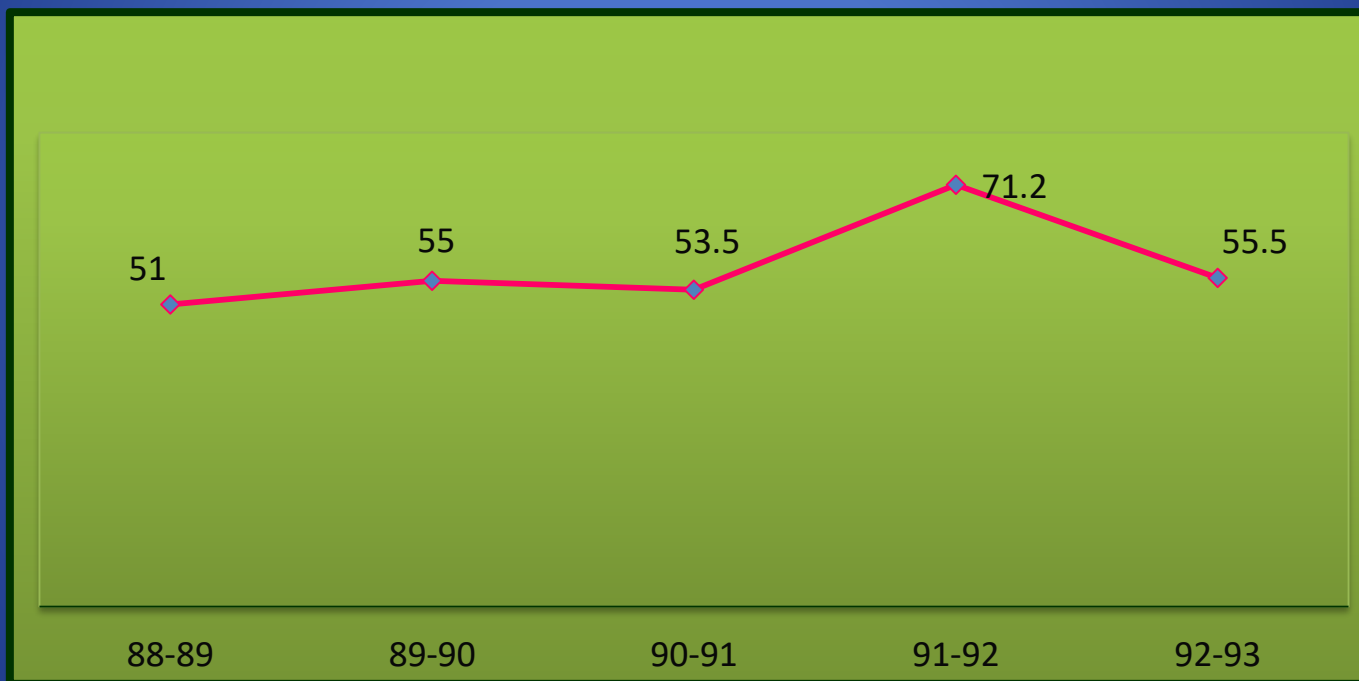
نمودار درصد کل معاینات پزشکی دانش آموزان پایه اول متوسطه دوم به تفکیک شبکه در سال تحصیلی ۹۳-۹۲



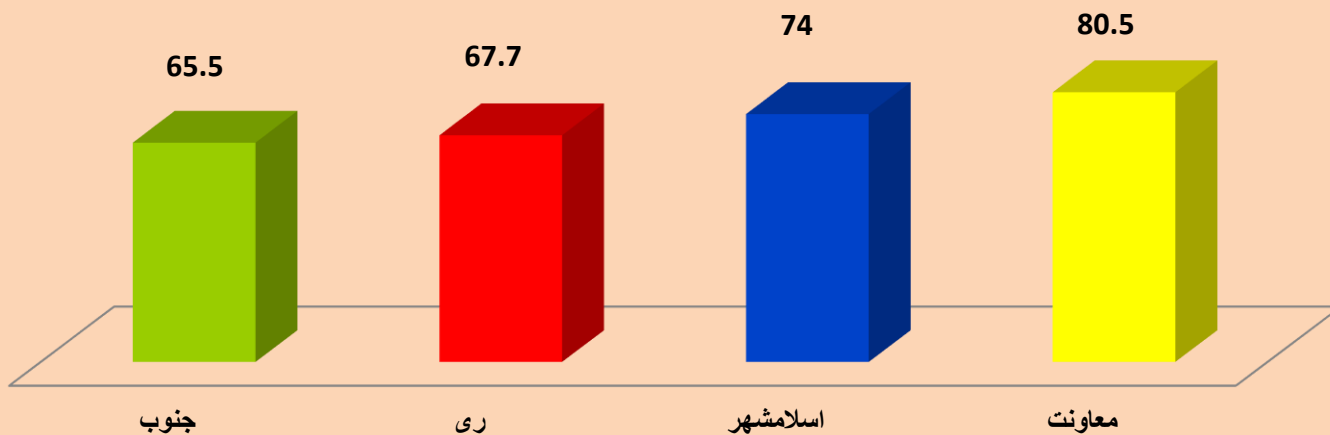
تجزیه و تحلیل:

در سال تحصیلی ۹۳-۹۲ مرکز بهداشت
جنوب تهران $۶۲/۴$ درصد دانش آموزان
پایه اول متوسطه دوم را مورد معاینه پزشکی
قرار داده است.

نمودار روند درصد کل معاینات پزشکی دانش آموزان پایه اول متوسطه دوم معاونت
بهداشتی دانشگاه تهران در پنج سال متوالی

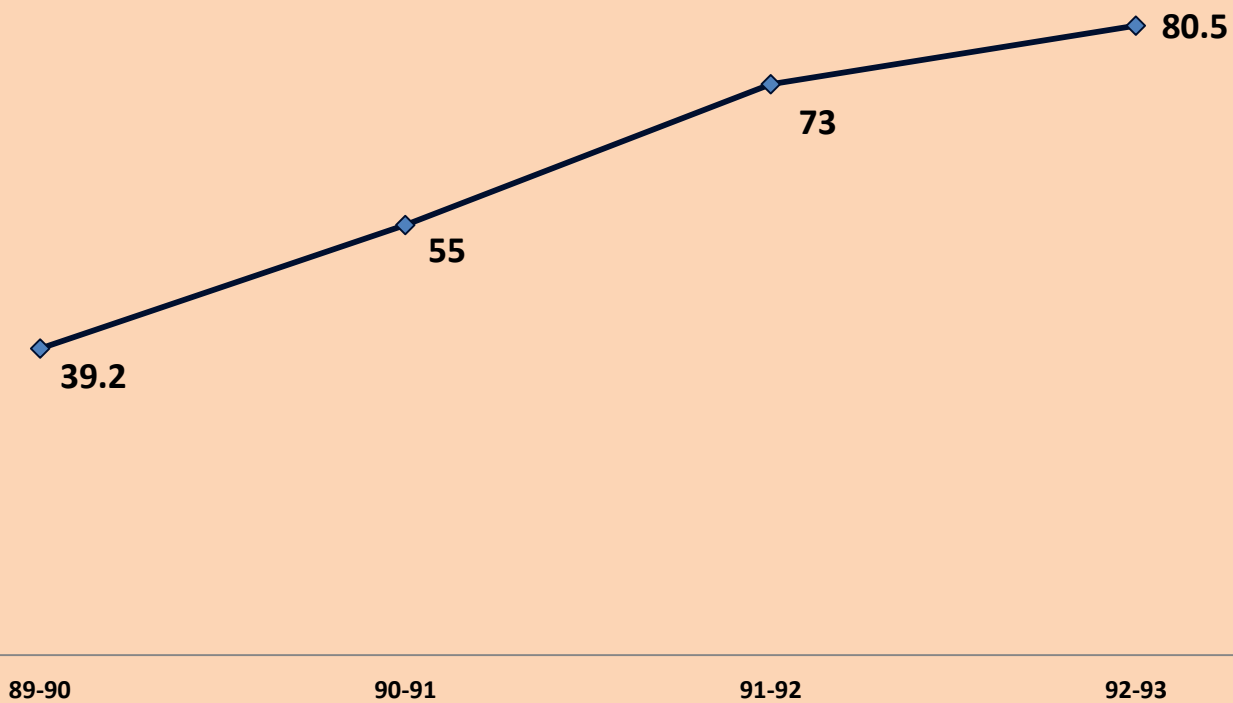


نمودار درصد کل معاینات پدیکلوز دانش آموزان ابتدایی به تفکیک شبکه در سال تحصیلی ۹۳-۹۲

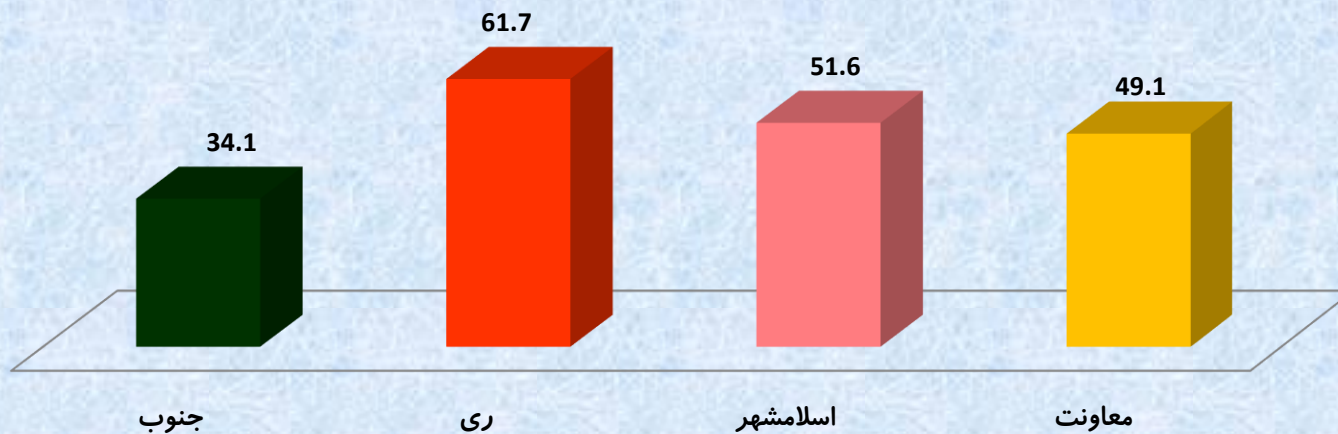


مردار روند درصد کل معاینات پدیکلوزیس دانش آموزان ابتدایی

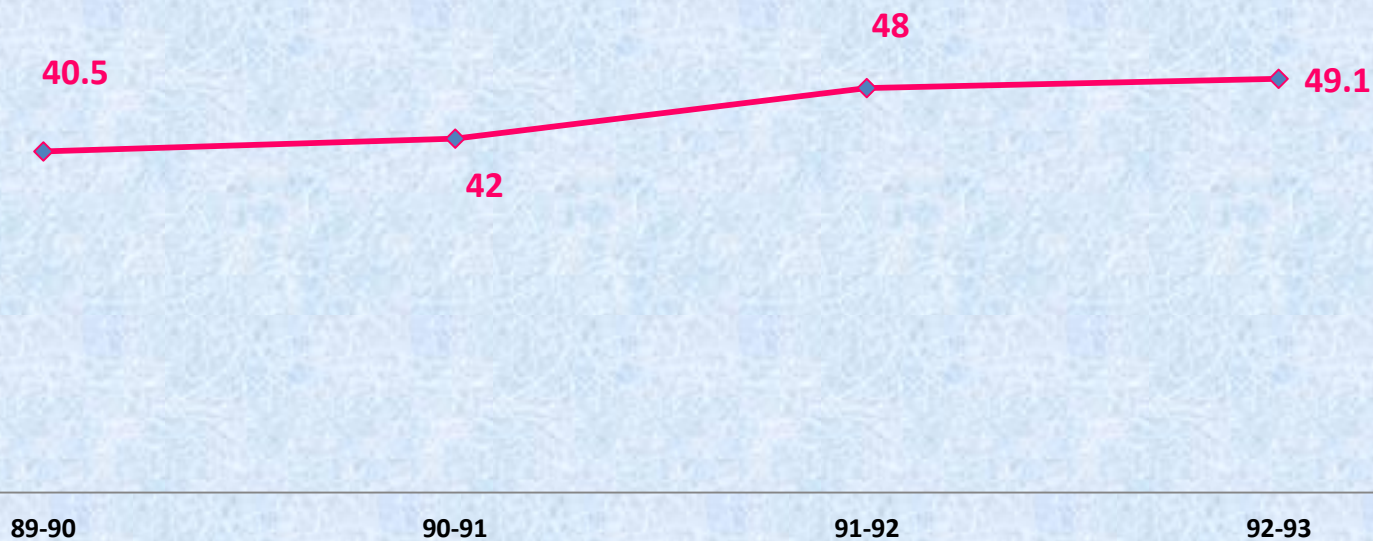
معاونت بهداشتی دانشگاه تهران در پنج سال متوالی



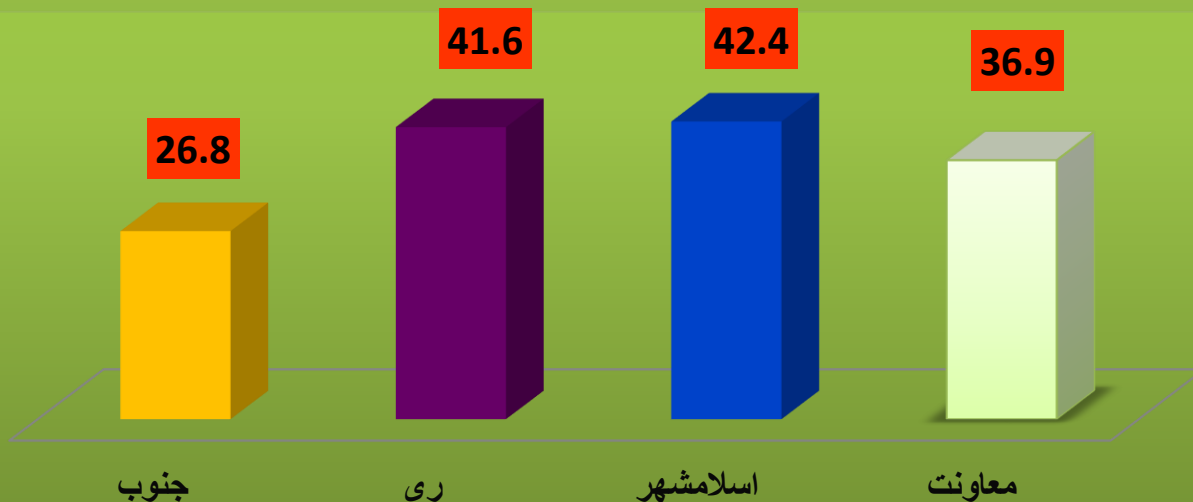
نمودار درصد کل معاینات پدیکلوز دانش آموزان متوسطه اول به تفکیک جنس و شبکه در سال تحصیلی ۹۳-۹۲



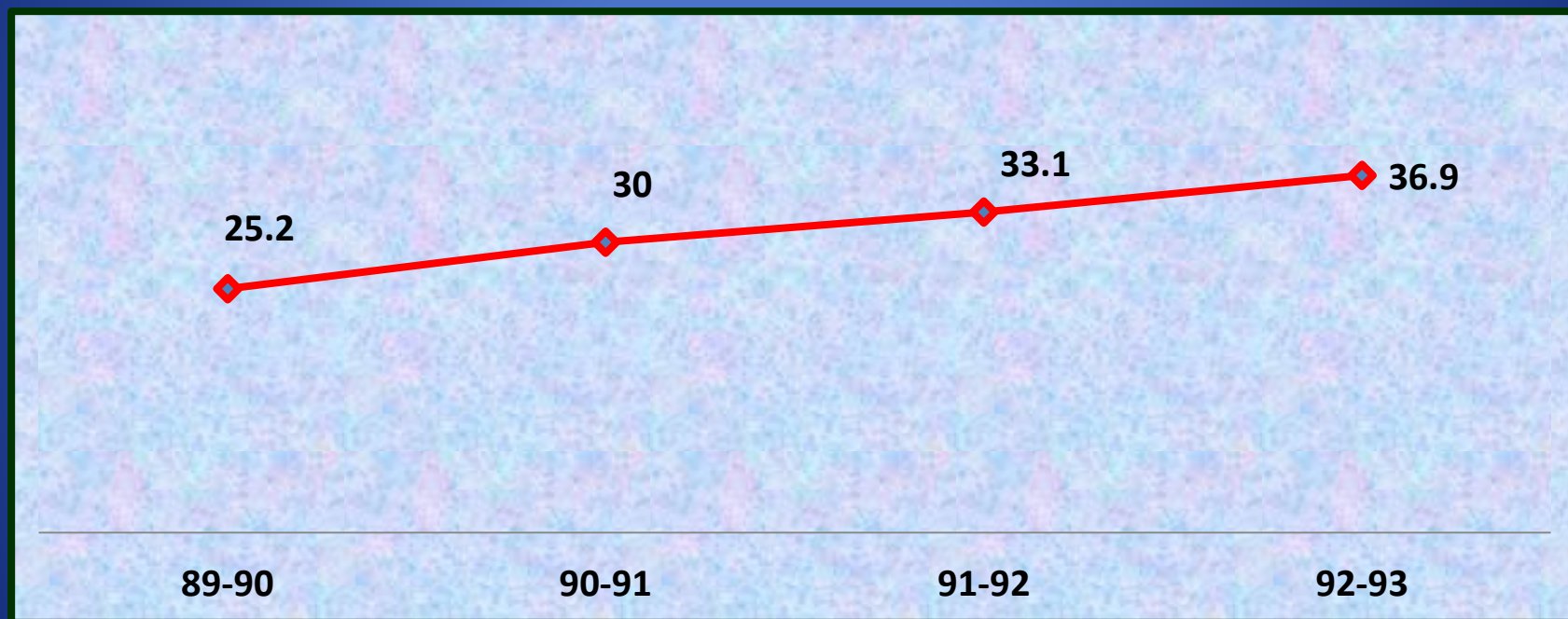
نمودار روند درصد کل معاینات پدیکلوزیس دانش آموزان **متوسطه اول** معاونت بهداشتی دانشگاه علوم پزشکی تهران در چهار سال متوالی



نمودار درصد معاینات پدیکلوز دانش آموزان متوسطه دوم به تفکیک جنس و شبکه در سال تحصیلی ۹۲-۹۳

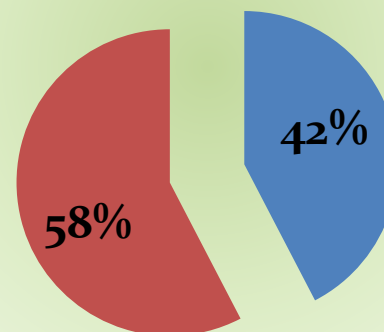


نمودار روند درصد کل معاینات پدیکلوزیس دانش آموزان **متوسطه دوم** معاونت بهداشتی دانشگاه تهران در چهار سال متوالی

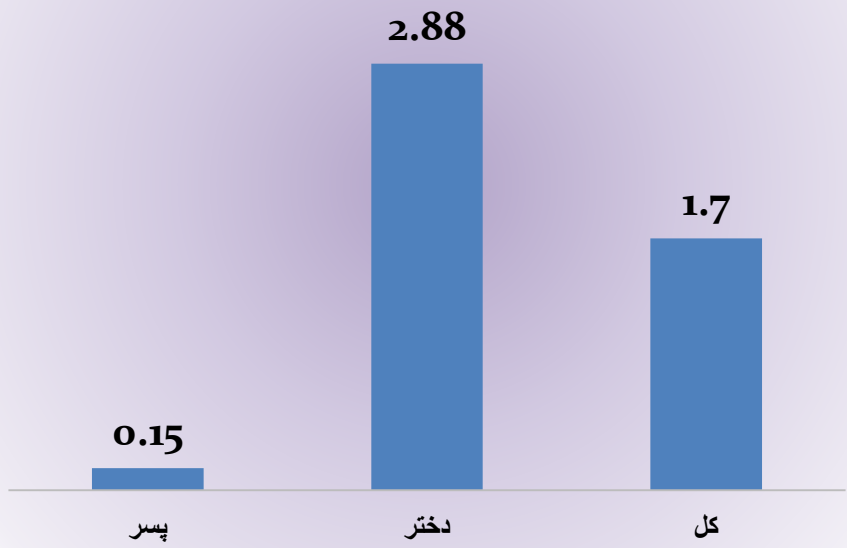


درصد معاینات پدیکلوزیس دانش آموزان ابتدایی

■ پسر ■ دختر

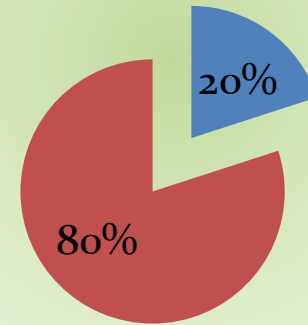


درصد آلودگی به پدیکلوزیس در دانش و آموزان ابتدایی

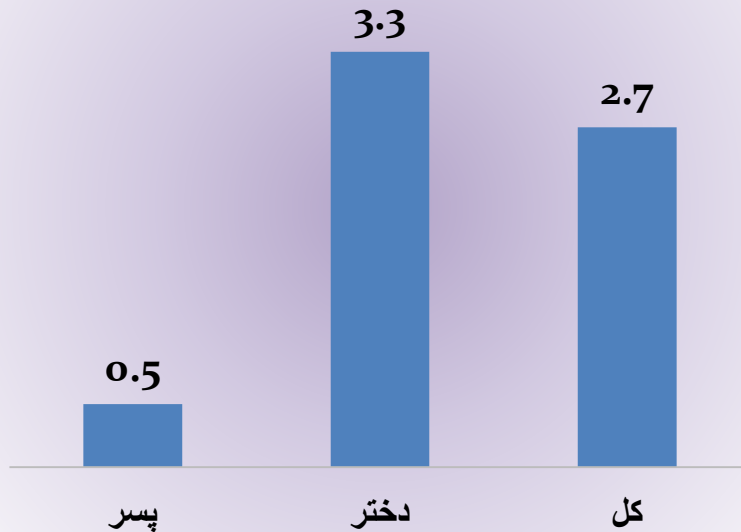


درصد معاینات پدیکلوزیس پایه اول متوسطه اول

■ دختر ■ پسر

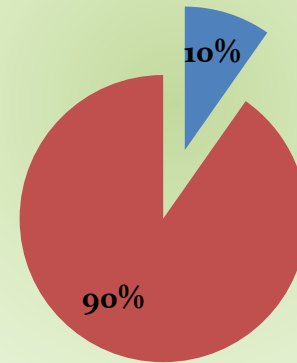


درصد آلودگی به پدیکلوزیس در دانش آموزان پایه اول متوسطه اول



درصد معاینات پایه اول متوسطه دوم

■ پسر ■ دختر

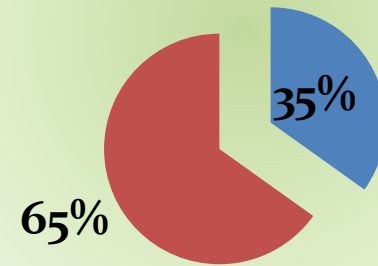


درصد آلودگی به پدیکلوزیس پایه اول متوسطه دوم



درصد معاینات پدیکلوزیس در کلیه پایه
های گروه هدف دانش آموزی

دختر ■ پسر ■



درصد آلودگی به پدیکلوزیس کل گروههای
هدف دانش آموزان

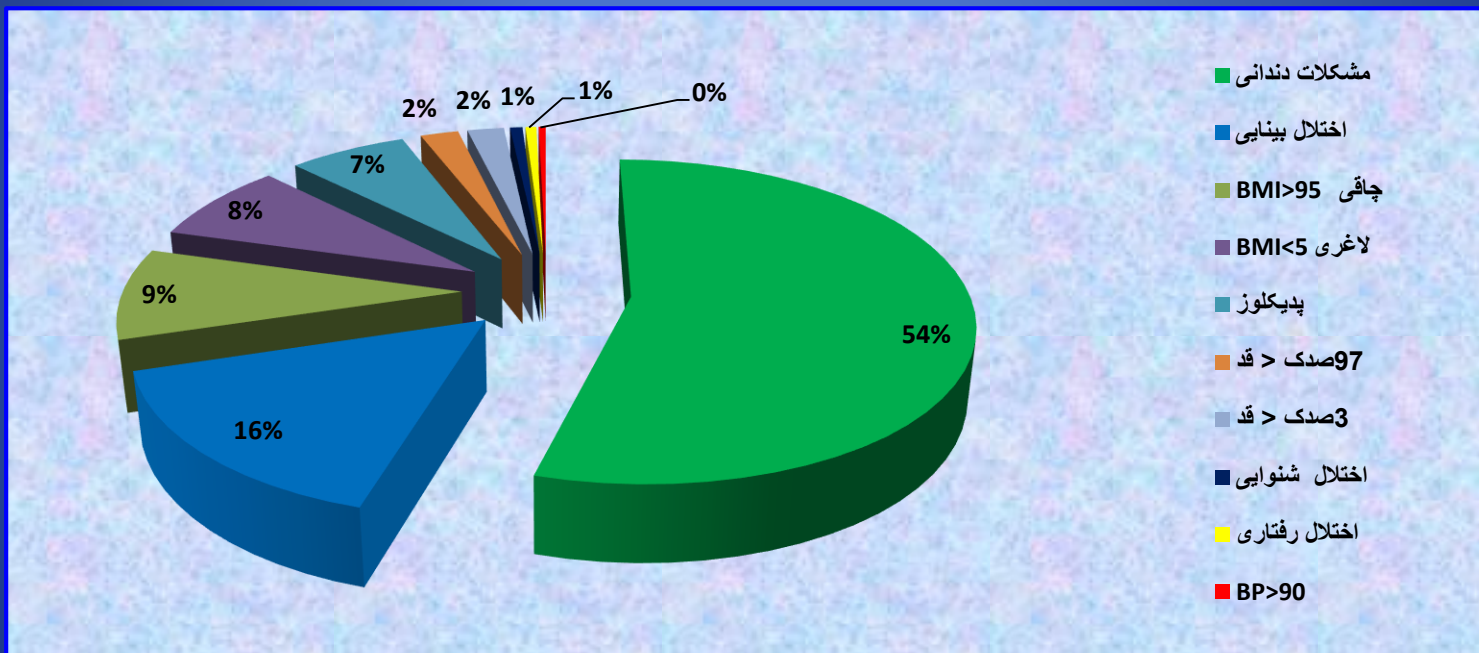


نتایج معاینات سال 93-94 فقط پاییز و زمستان

جدول اختلالات ارزیابی مقدماتی دانش آموزان دختر و پسر اول دوره متوسطه اول و دوره متوسطه دوم
در معاونت بهداشت دانشگاه علوم پزشکی تهران سال تحصیلی ۹۳ - ۹۴ فصل پاییز و زمستان

دانش آموزان ارجاع داده شده		دانش آموزان ارزیابی شده توسط کارشناس بهداشتی		کل دانش آموزان اول متوسطه اول و دوم		
درصد	تعداد	درصد	تعداد	درصد	تعداد	
۲۶.۹۷	۵۸۳۸	۶۱.۰۷	۲۱۶۴۲	۵۰.۳	۳۵۴۳۸	دختر
۷۱.۴۶	۷۰۰۷	۲۸.۰۱	۹۸۰۵	۴۹.۶	۳۵۰۰۰	پسر
۴۰.۰۸	۱۲۸۴۵	۴۴.۶۴	۳۱۴۴۷	۱۰۰	۷۰۴۳۸	جمع

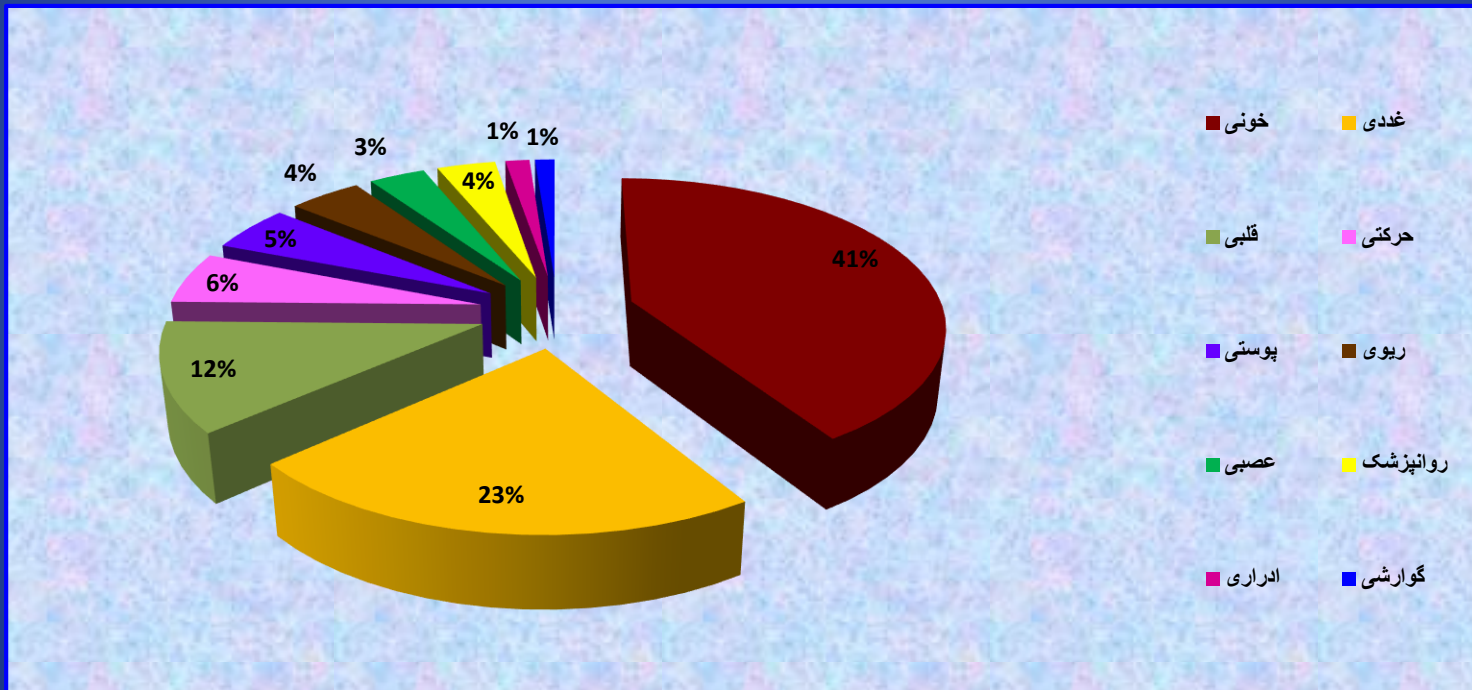
نمودار فراوانی نسبی دانش آموزان دختر و پسر پایه اول متوسطه دوره اول و دوره دوم ارجاع داده شده به مراکز تخصصی و اول متوسطه دوره دوم معاونت دانشگاه علوم پزشکی تهران فصل زمستان و پاییز سال تحصیلی ۹۳-۹۴



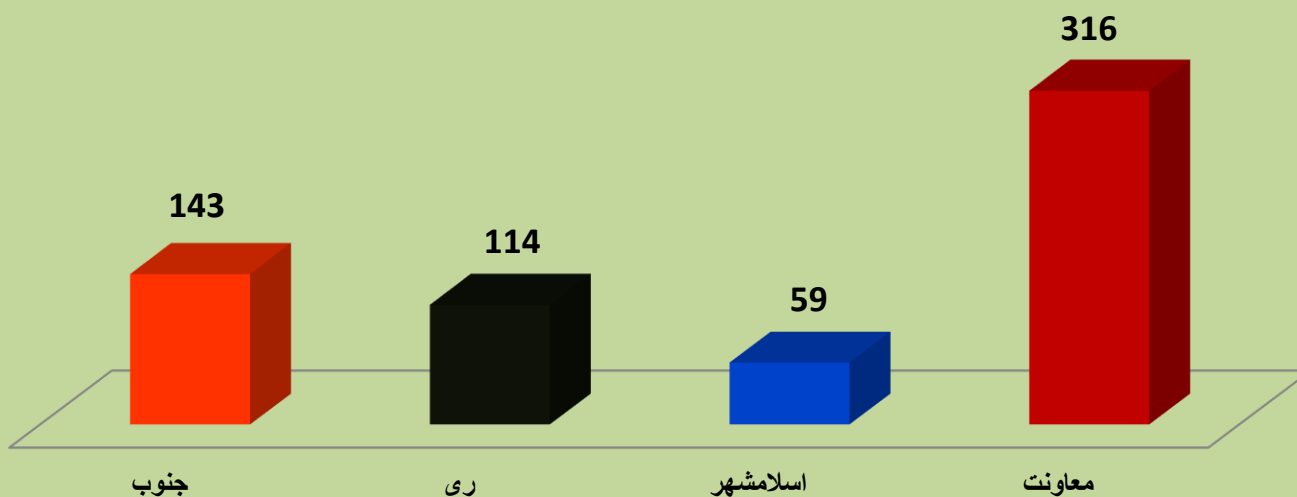
جدول اختلالات دانش آموزان دختر و پسر اول دوره متوسطه اول و دوره متوسطه دوم معاینه شده توسط پزشک
در معاونت بهداشت دانشگاه علوم پزشکی تهران سال تحصیلی ۹۴ - ۹۳ فصل پاییز و زمستان

دانش آموزان معاینه شده دارای اختلالات		دانش آموزان معاینه شده پزشکی		کل دانش آموزان اول متوسطه دوره اول و دوم		
درصد	تعداد	درصد	تعداد	درصد	تعداد	
5.59	1139	57.4	20363	50.3	35438	دختر
3	296	28.54	9990	49.7	35000	پسر
4.71	1435	43.9	30353	100	70438	جمع

نمودار فراوانی نسبی اختلالات معاینات پزشکی در دانش آموزان دختر و پسر مقاطع تحصیلی اول دوره متوسطه اول
 و اول متوسطه دوره دوم معاونت دانشگاه علوم پزشکی تهران فصل زمستان و پاییز سال تحصیلی ۹۳-۹۴



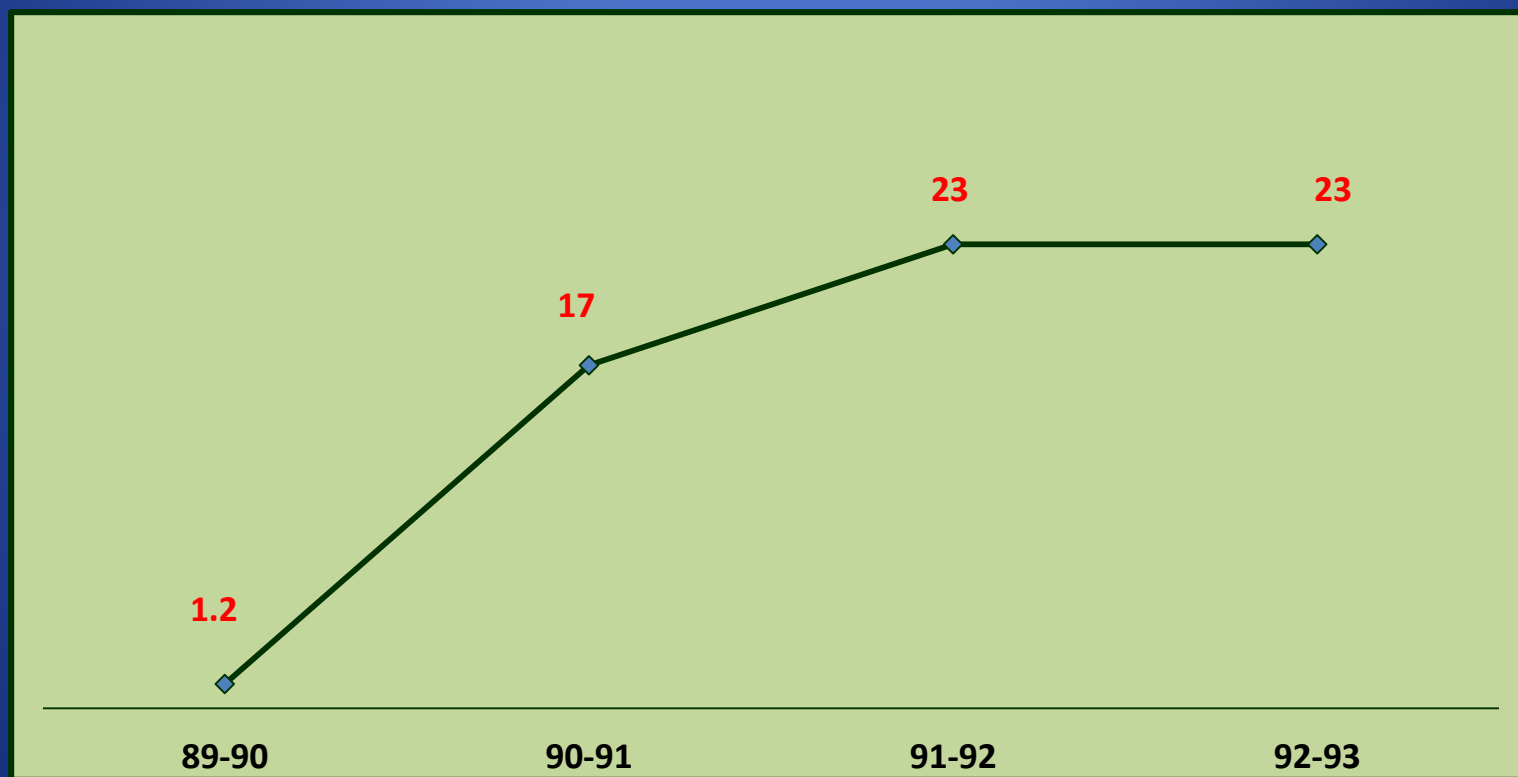
نمودار تعداد مدارس کل مروج سلامت معاونت بهداشتی دانشگاه تهران به تفکیک شبکه
در سال تحصیلی 93-94



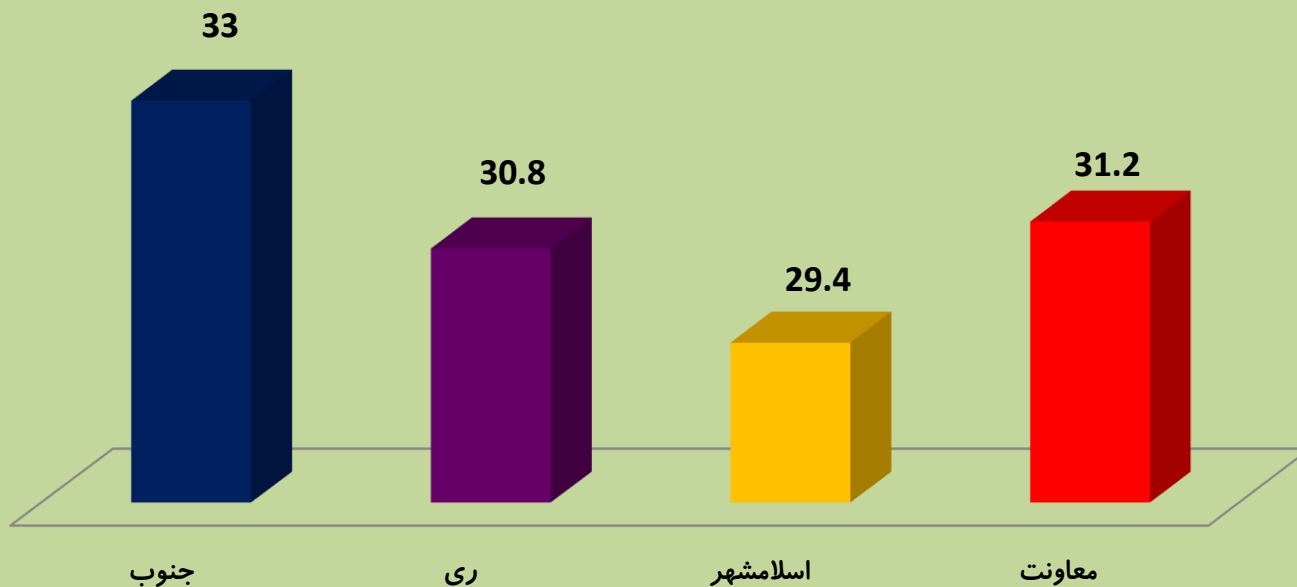
تجزیه و تحلیل:

با توجه به تعداد بیشتر مدرسه در منطقه تحت پوشش مرکز بهداشت جنوب تهران
تعداد مدارس و دانش آموزان تحت پوشش طرح مروج سلامت نیز بیشتر میباشد.

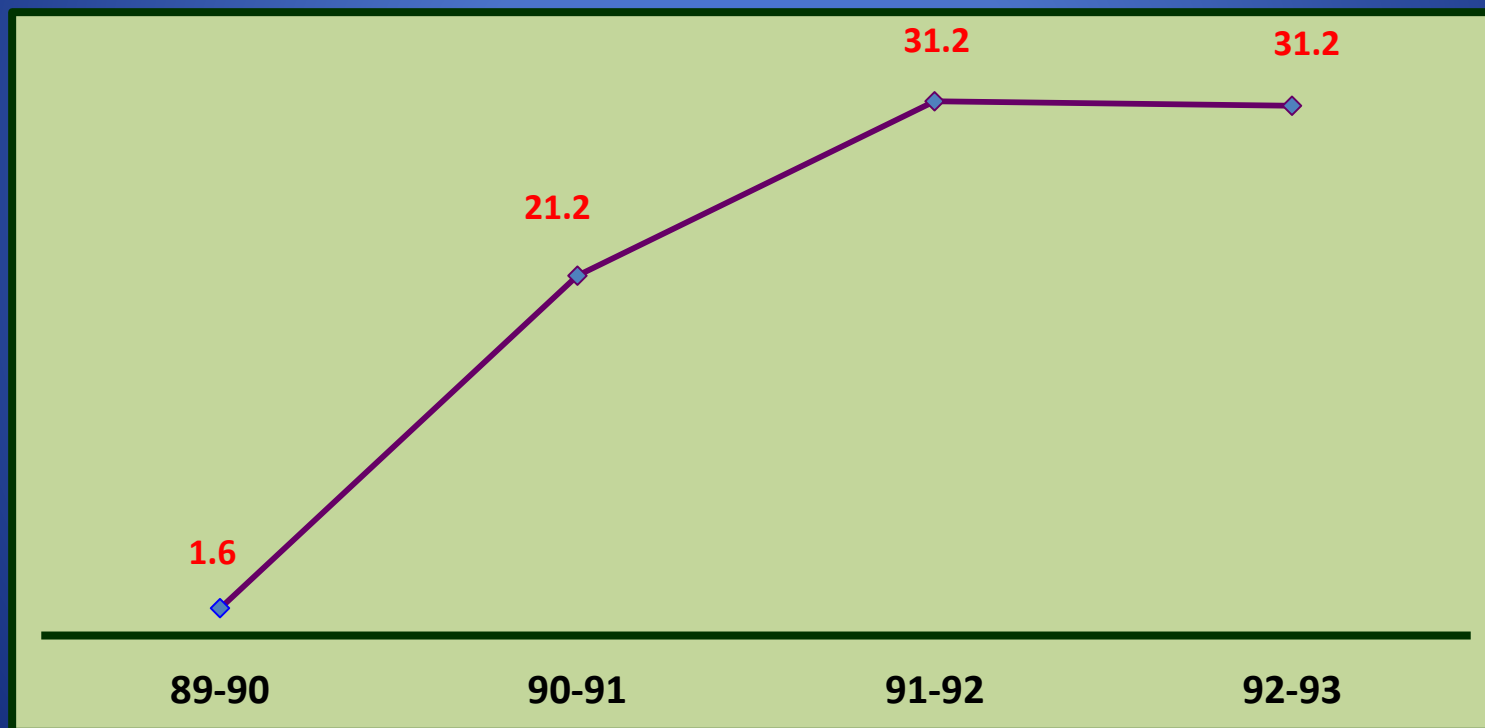
نمودار روند درصد مدارس مروج سلامت معاونت بهداشتی دانشگاه تهران از ابتدای اجرای طرح در چهار سال متوالی



نمودار درصد دانش آموز مدارس مروج سلامت معاونت بهداشتی دانشگاه تهران به تفکیک شبکه در سال تحصیلی ۹۲-۹۳



نمودار روند درصد دانش آموز مدارس مروج سلامت معاونت بهداشتی دانشگاه تهران
به تفکیک شبکه در سال تحصیلی ۹۲-۹۳



تجزیه و تحلیل:

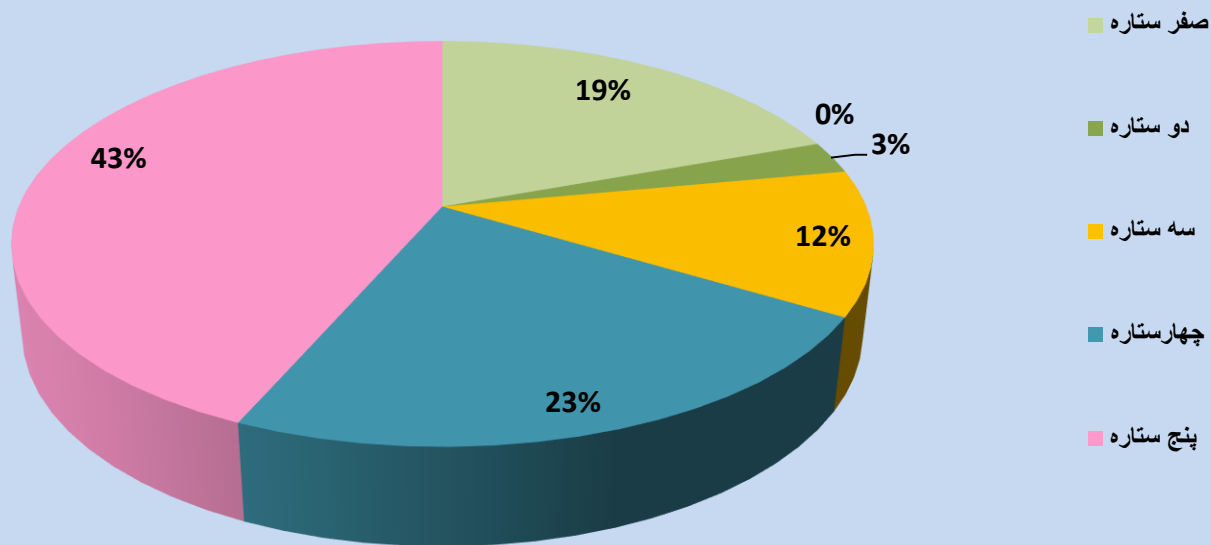
طرح مدارس مروج سلامت از سال تحصیلی ۱۳۸۹-۱۳۹۰ به صورت آزمایشی از سوی وزارت بهداشت به دانشگاه ها اعلام و تعداد مدارس تحت پوشش از سوی آموزش و پرورش مشخص شد در سالهای بعد تعداد مدارس تحت پوشش بنا بر سیاست اداره کل در وزارتخانه و آموزش و پرورش اضافه شد .

مدارس مروج ستاره دار

معاونت بهداشت د.ع.پ.تهران

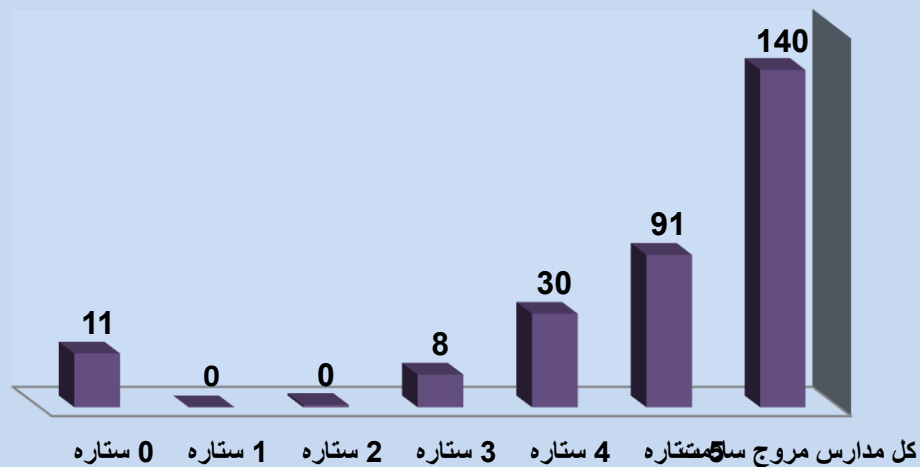
سال تحصیلی ۹۳ - ۹۲

توزیع فراوانی نسبی مدارس مروج سلامت به تفکیک احراز ستاره در
ممیزی نهایی در معاونت بهداشتی سال تحصیلی ۹۳-۹۲

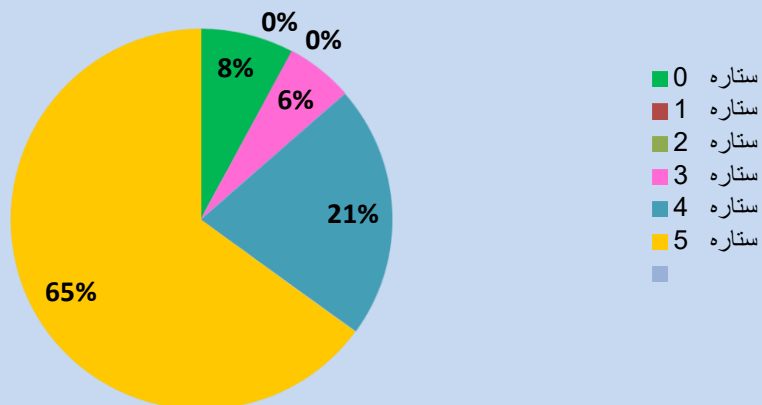


تعداد مدارس مروج سلامت ستاردار تحت پوشش مرکز بهداشت

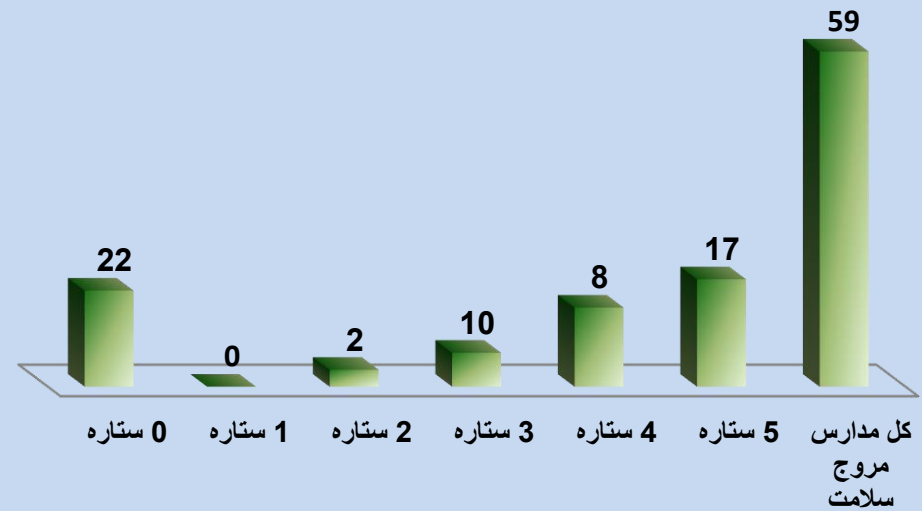
جنوب تهران در سال تحصیلی ۹۳-۱۳۹۲



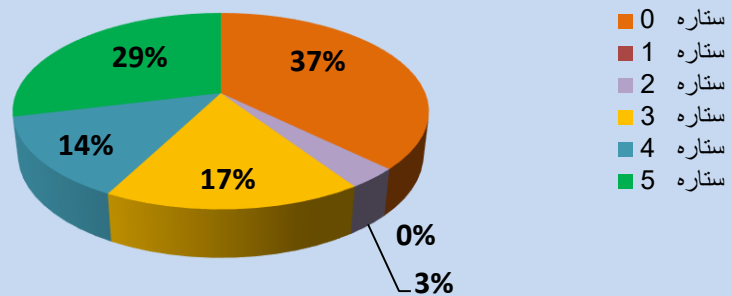
فراوانی نسبی مدارس مروج سلامت ستاره دار تحت پوشش مرکز بهداشت و درمان جنوب تهران در سال تحصیلی ۹۳ - ۹۲



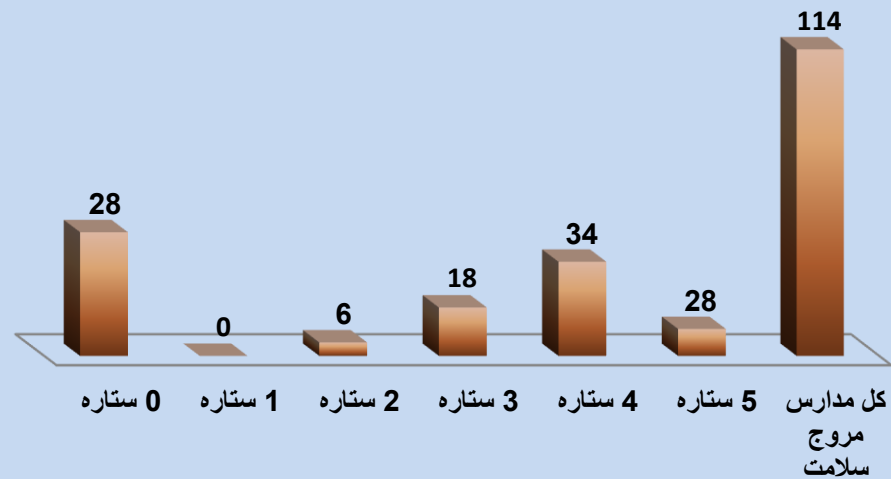
تعداد مدارس مروج سلامت ستاره دار تحت پوشش شبکه
اسلام شهر در سال تحصیلی 1392-93



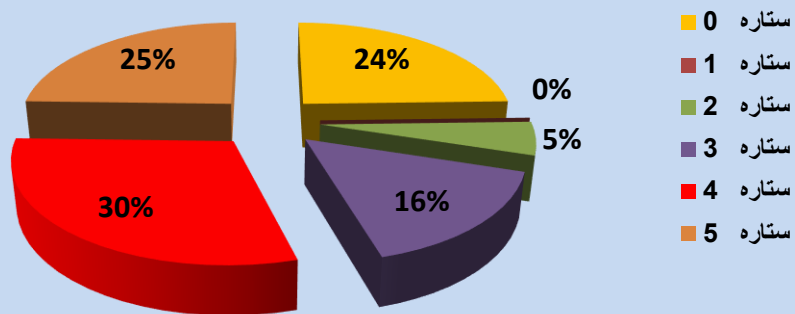
فراوانی نسبی مدارس مروج سلامت ستاره دار تحت پوشش شبکه اسلام
شهر
در سال تحصیلی 92-93



تعداد مدارس مروج سلامت ستاره دار تحت پوشش شبکه ری
در سال تحصیلی ۹۲-۹۳



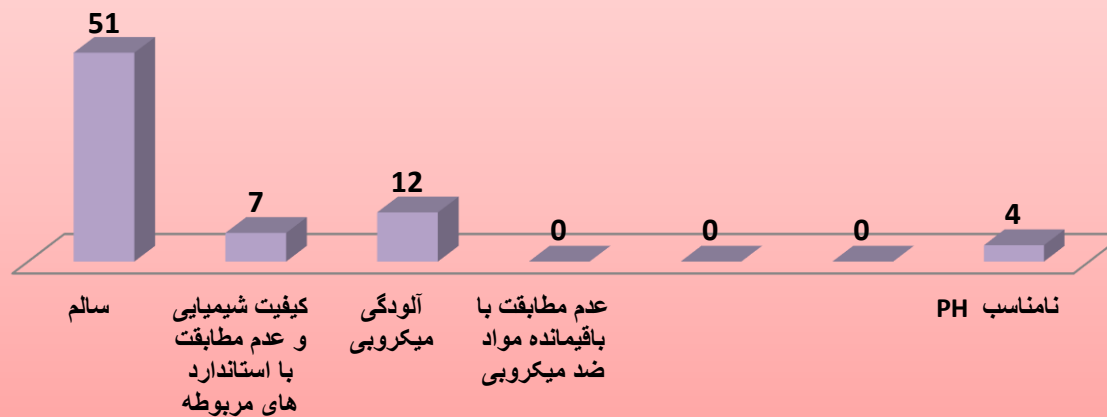
فراوانی نسبی مدارس مروج سلامت ستاره دار تحت پوشش شبکه
ری در سال تحصیلی ۹۲-۹۳




نظارت بر توزیع شیر مدارس

سال تحصیلی ۹۳ - ۹۲


نمودار نتیجه آزمایشات شیر مدرسه در منطقه دانشگاه تهران
در سال 1393



نمودار نتیجه آزمایشگاهی نمونه های شیر در جنوب تهران
در سال 1393



نمودار نتیجه آزمایشات شیر مدرسه در شهرستان های تهران
در سال 1393

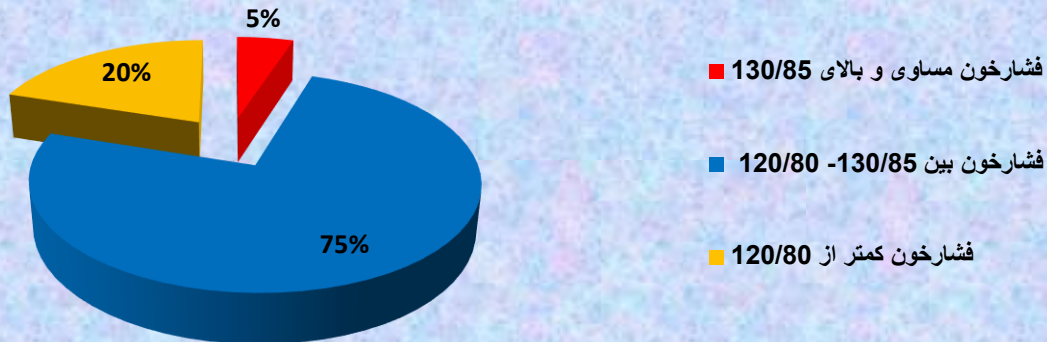


معاینات دانشجویی

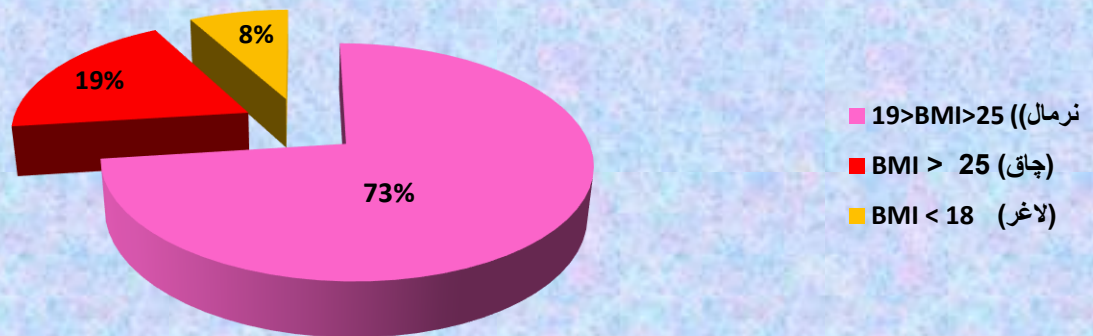
تعداد کل دانشجویان معاینه شده در معاونت بهداشت دانشگاه علوم پزشکی تهران 836 نفر

جنس	تعداد	درصد
دختر	434	52
پسر	392	47
کل	836	100

نمودار فراوانی نسبی اختلالات فشارخون دانشجویان معاینه شده در معاونت دانشگاه علوم پزشکی تهران سال تحصیلی 93 - 94

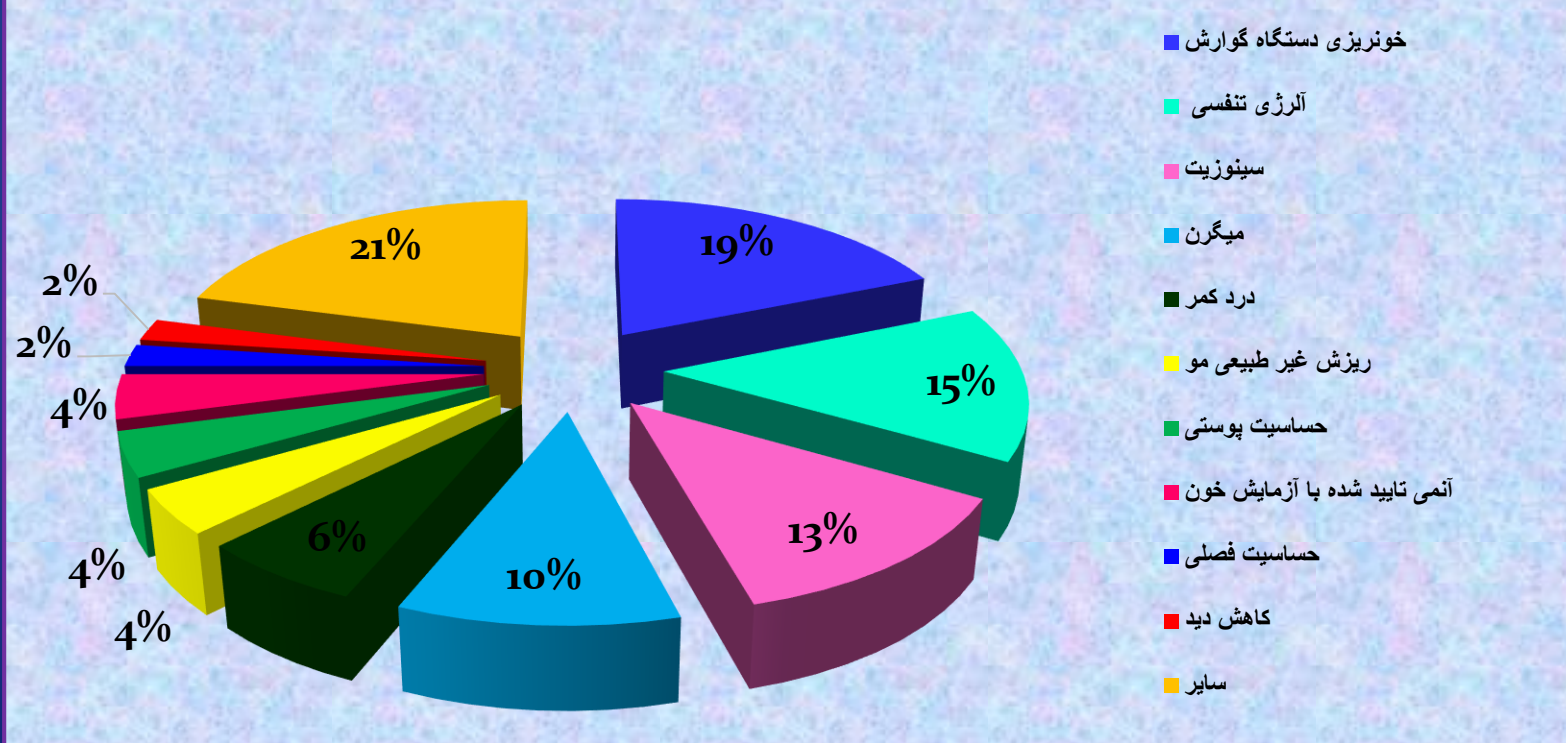


نمودار فراوانی نسبی اختلالات وزنی دانشجویان معاینه شده در معاونت بهداشت دانشگاه علوم پزشکی تهران سال تحصیلی 93 - 94

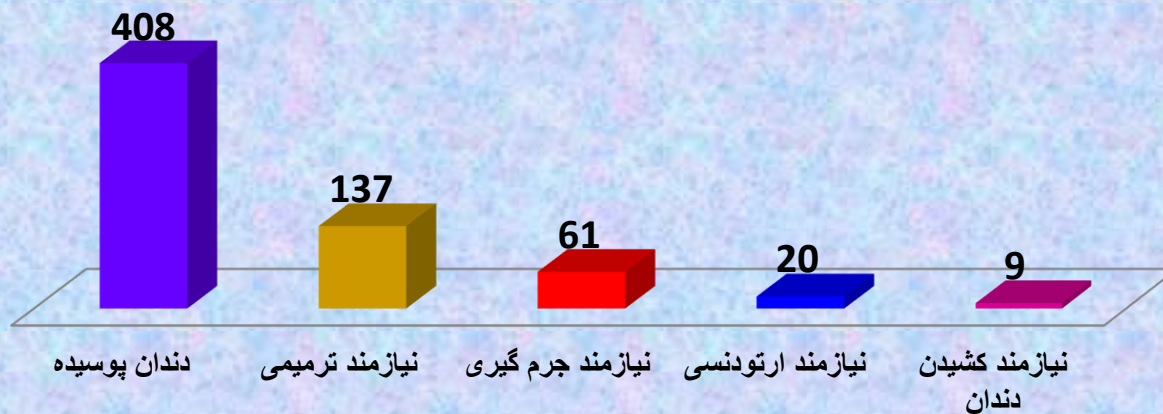


نمودار فراوانی نسبی اختلالات دانشجویان معاینه شده در معاونت بهداشت دانشگاه علوم پزشکی تهران

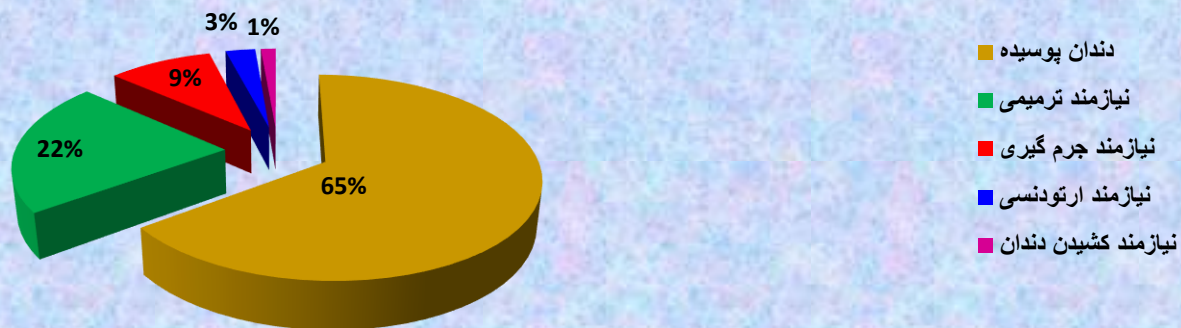
سال تحصیلی ۹۳-۹۴



نمودار فراوانی مطلق مشکلات دندانی دانشجویان معاینه شده در معاونت بهداشت دانشگاه علوم پزشکی تهران سال تحصیلی 93-94

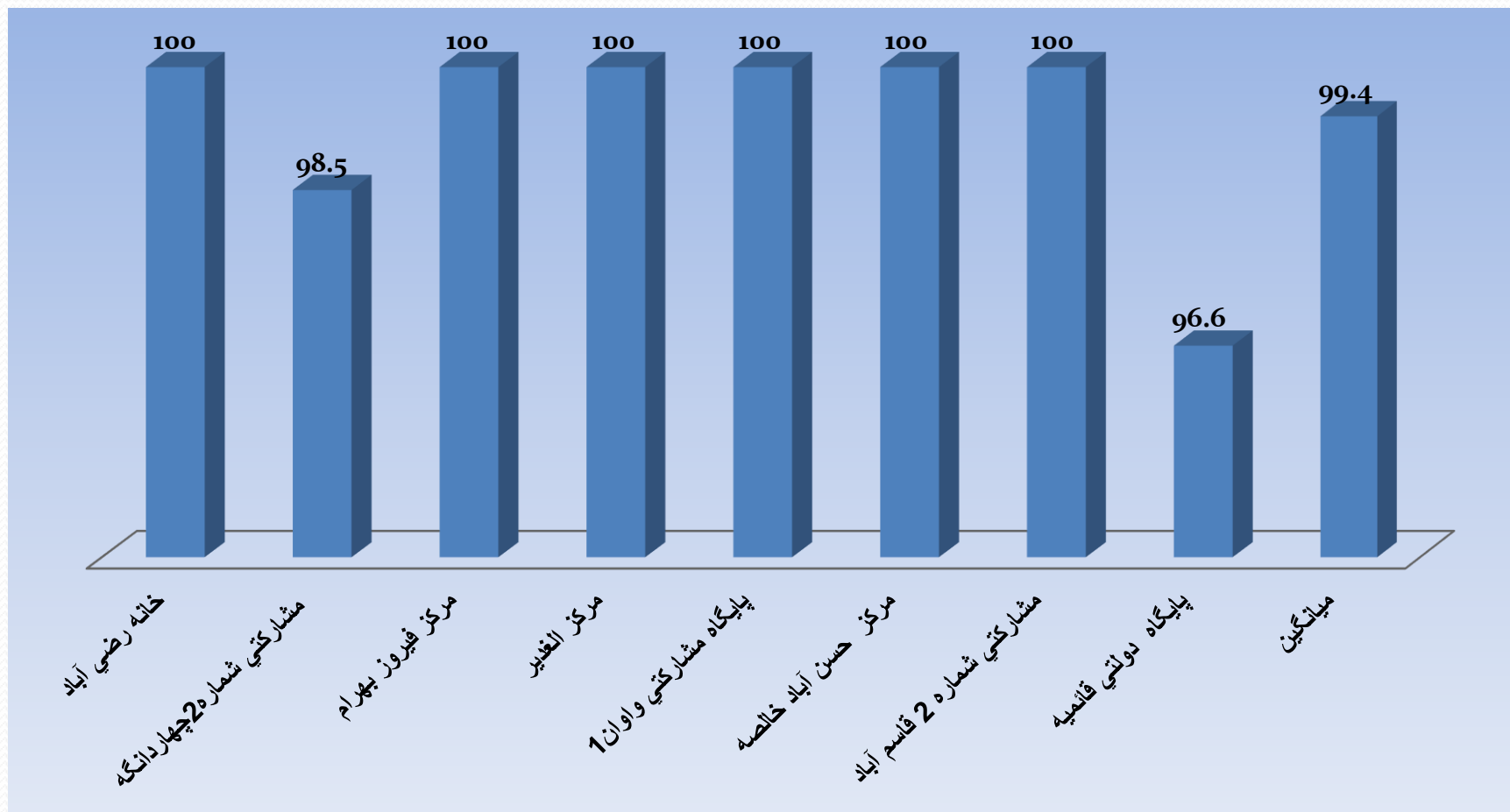


نمودار فراوانی نسبی مشکلات دندانی دانشجویان معاینه شده در معاونت بهداشت دانشگاه علوم پزشکی تهران سال تحصیلی 93 - 94

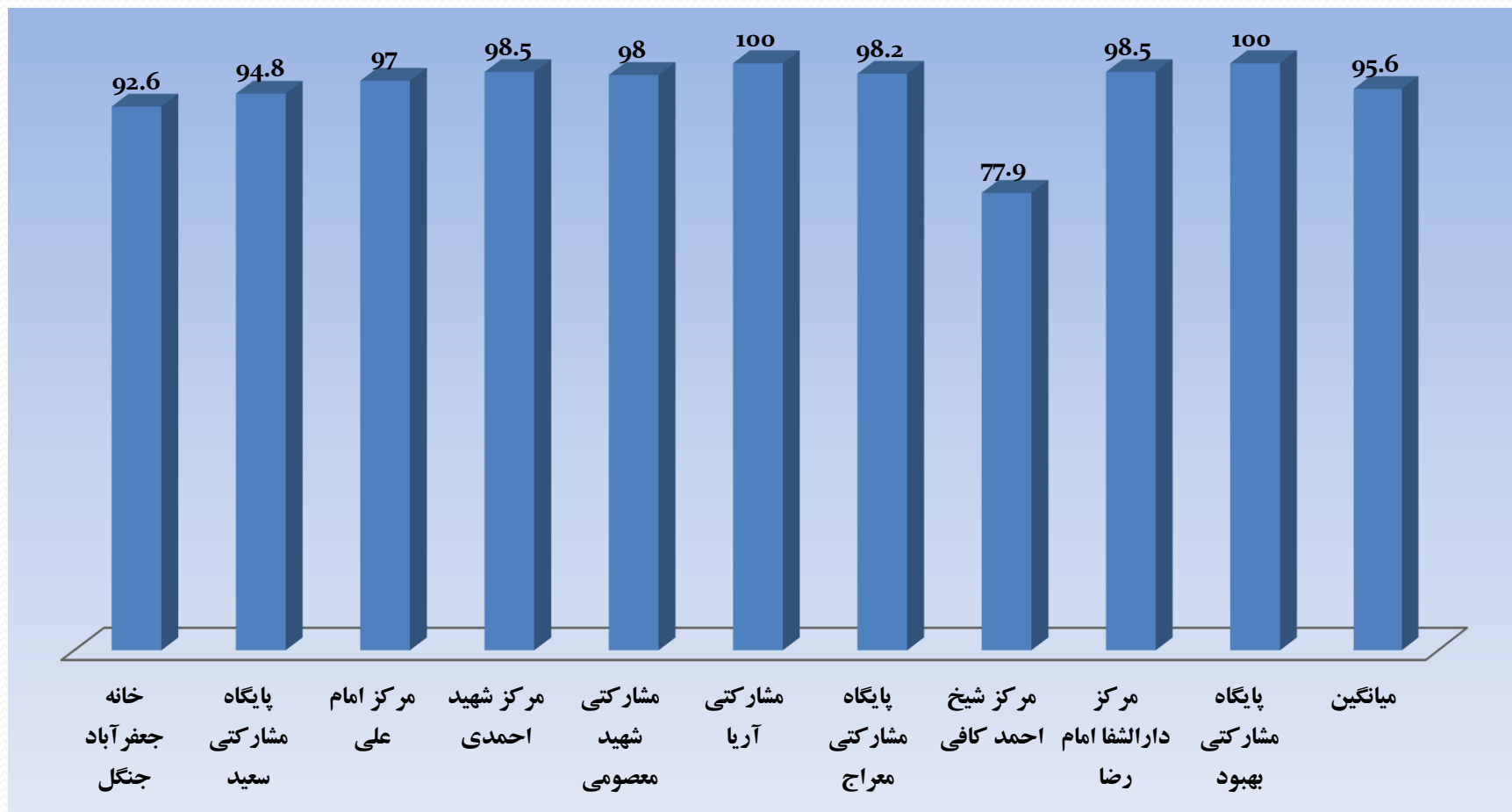


● پایش و نظارت

نمودار امتیاز پایش واحد سلامت نوجوانان جوانان و مدارس در مراکز تحت پوشش شبکه اسلامشهر
در سال 93

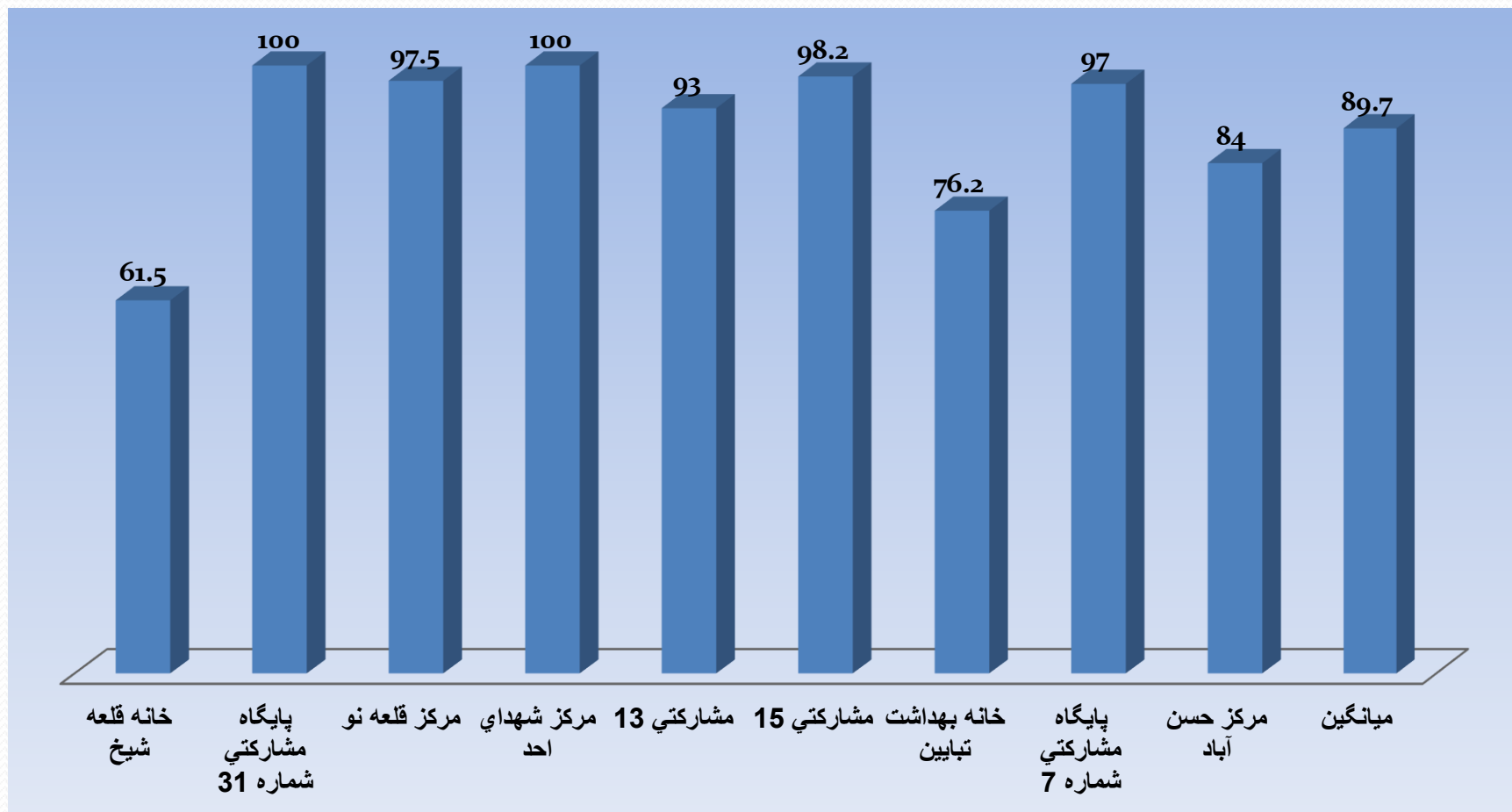


نمودار امتیاز پایش واحد سلامت نوجوانان جوانان و مدارس در مراکز تحت پوشش مرکز بهداشت جنوب تهران در سال 93

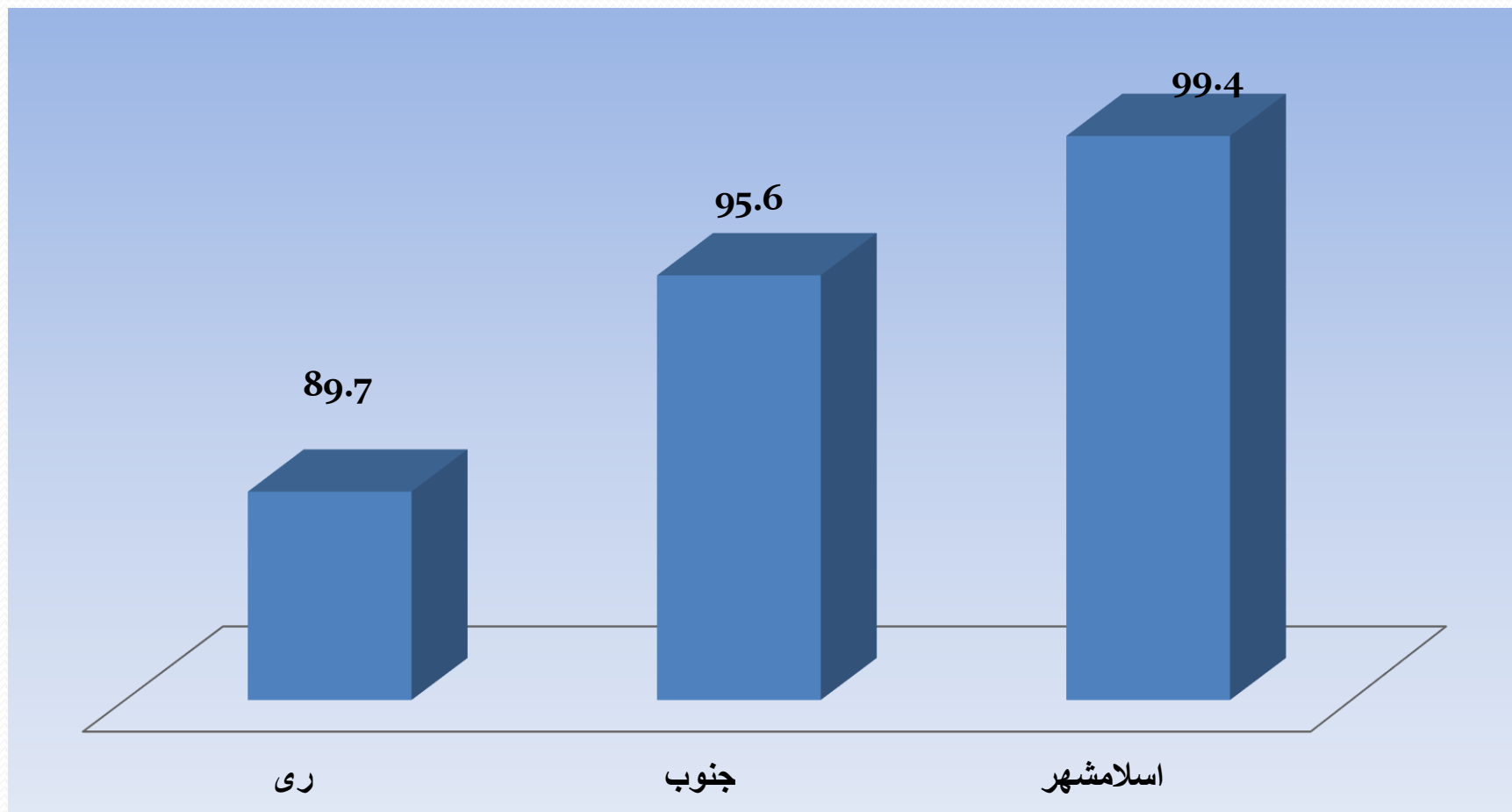


نمودار امتیاز پایش واحد سلامت نوجوانان و جوانان و مدارس در مراکز تحت پوشش شبکه بهداشت شهرستان ری

در سال ۹۳



نمودار میانگین امتیاز پایش واحد سلامت نوجوانان و مدارس به تفکیک شبکه های تحت پوشش
در سال ۹۳



برنامه های مداخله ای د.ع.پ.تهران در سال
تحصیلی ۹۳-۹۴

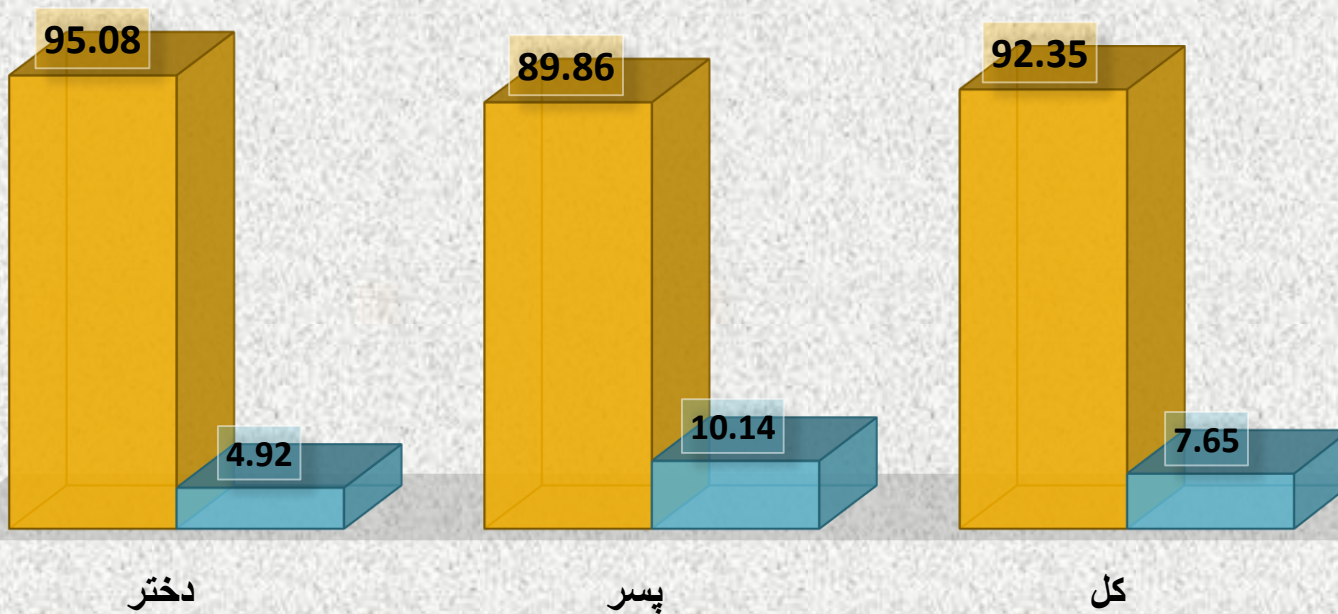
- ارتقای کیفیت خدمات
طراحی برای تکمیل حلقه ارجاع و پیگیری خدمات بهداشت مدارس
- مکاتبه با وزارت بهداشت و معاونت درمان و دفتر پرستاری در خصوص مساعدت در پذیرش دانش آموزان ارجاع شده جهت پیگیری کیفیت خدمات بهداشت مدارس
- طراحی HSR جهت دستیابی به علل عدم ارجاع دانش آموزان
- شناسایی محل برای کلینیک آموزشی درمانی ارجاعی در اسلام شهر - آغاز برنامه ریزی ساخت کلینیک

دانش آموزان معاینه شده پایه اول ابتدایی معاونت بهداشت علوم پزشکی تهران سال تحصیلی ۹۴ - ۹۳

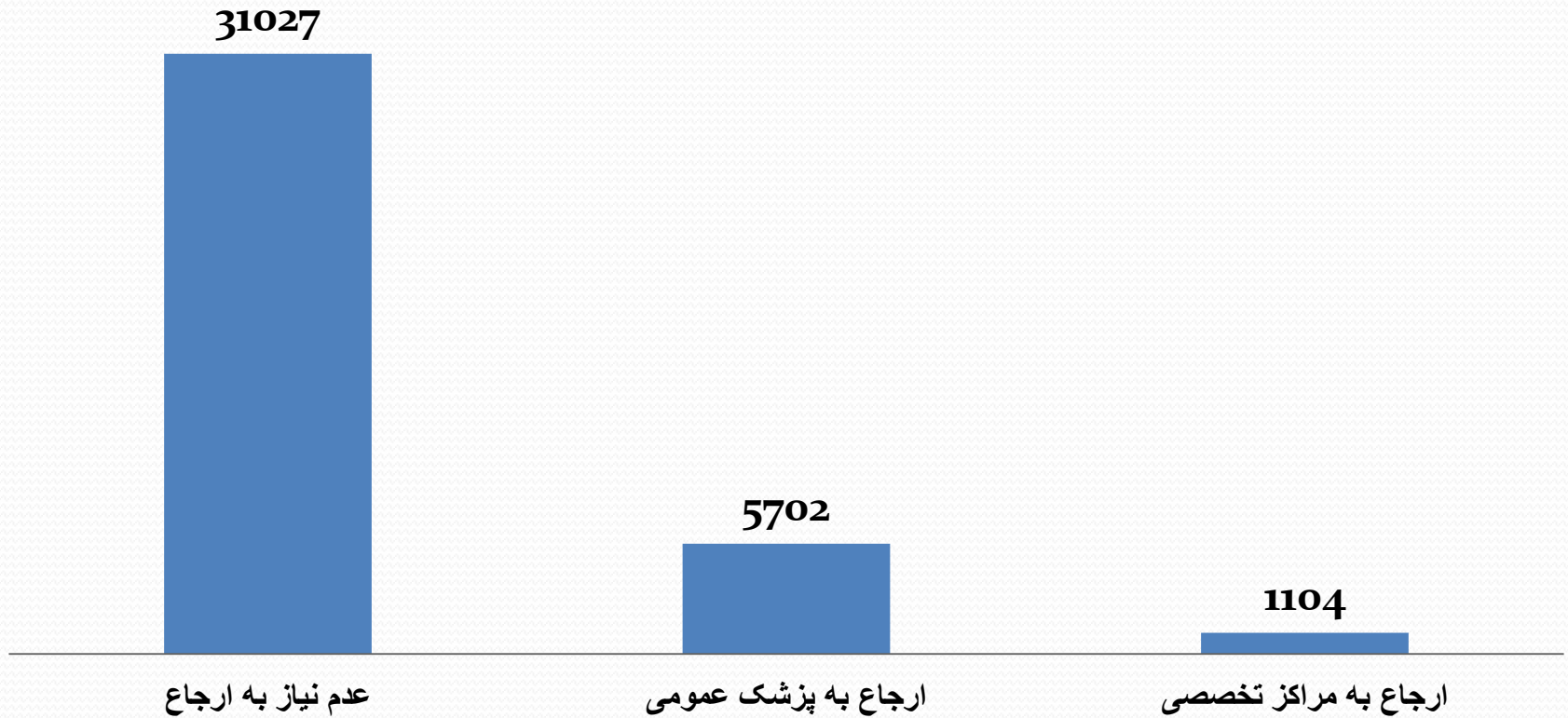
جنس	جمعیت کل دانش آموزان	دانش آموزان معاینه شده در پایگاه های سنجش	درصد دانش آموزان معاینه شده در پایگاه های سنجش	دانش آموزان خارج از معاینه شده در پایگاه ها	درصد معاینه شده خارج از پایگاه ها
دختر	۱۹۵۴۶	۱۸۵۸۵	۹۵.۰۸	۹۶۱	۴.۹۲
پسر	۲۱۴۲۱	۱۹۲۴۸	۸۹.۹۶	۲۱۷۳	۱۰.۱۴
جمع	۴۰۹۶۷	۳۷۸۳۳	۹۲.۳۵	۳۱۳۴	۷.۶۵

دانش آموزان معاینه شده در پایگاه های سنجش

دانش آموزان معاینه شده در خارج از پایگاه های سنجش

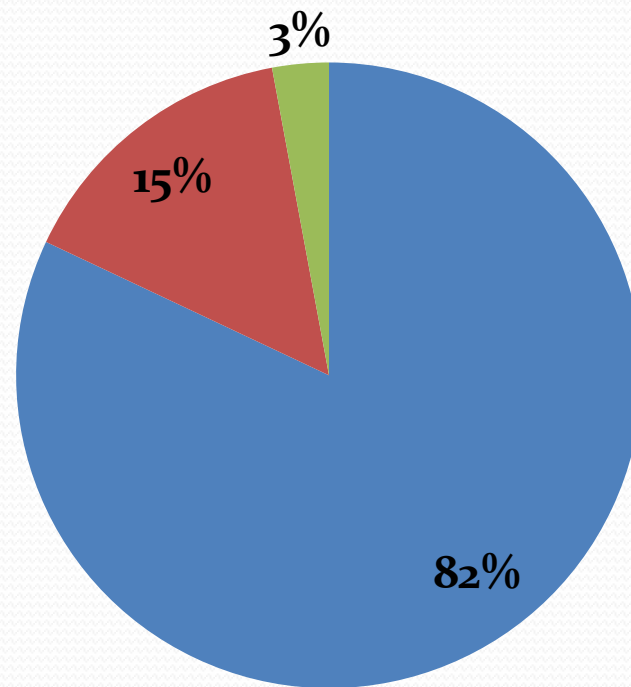


تعداد نو آموزان ارجاع داده شده

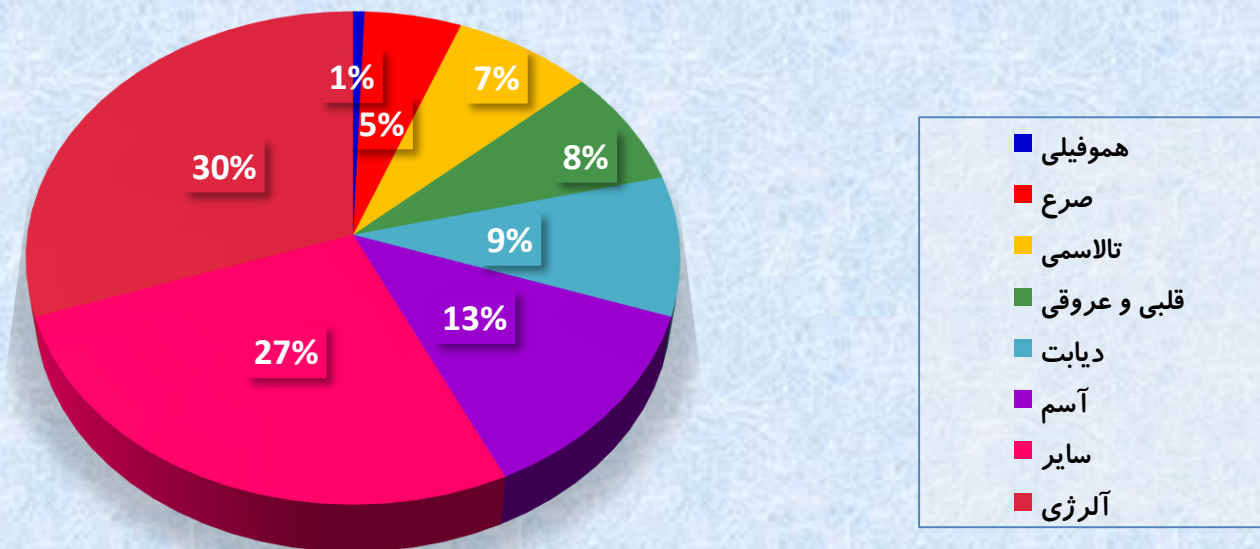


درصد ارجاع نو آموزان در طول سنجش 93-94

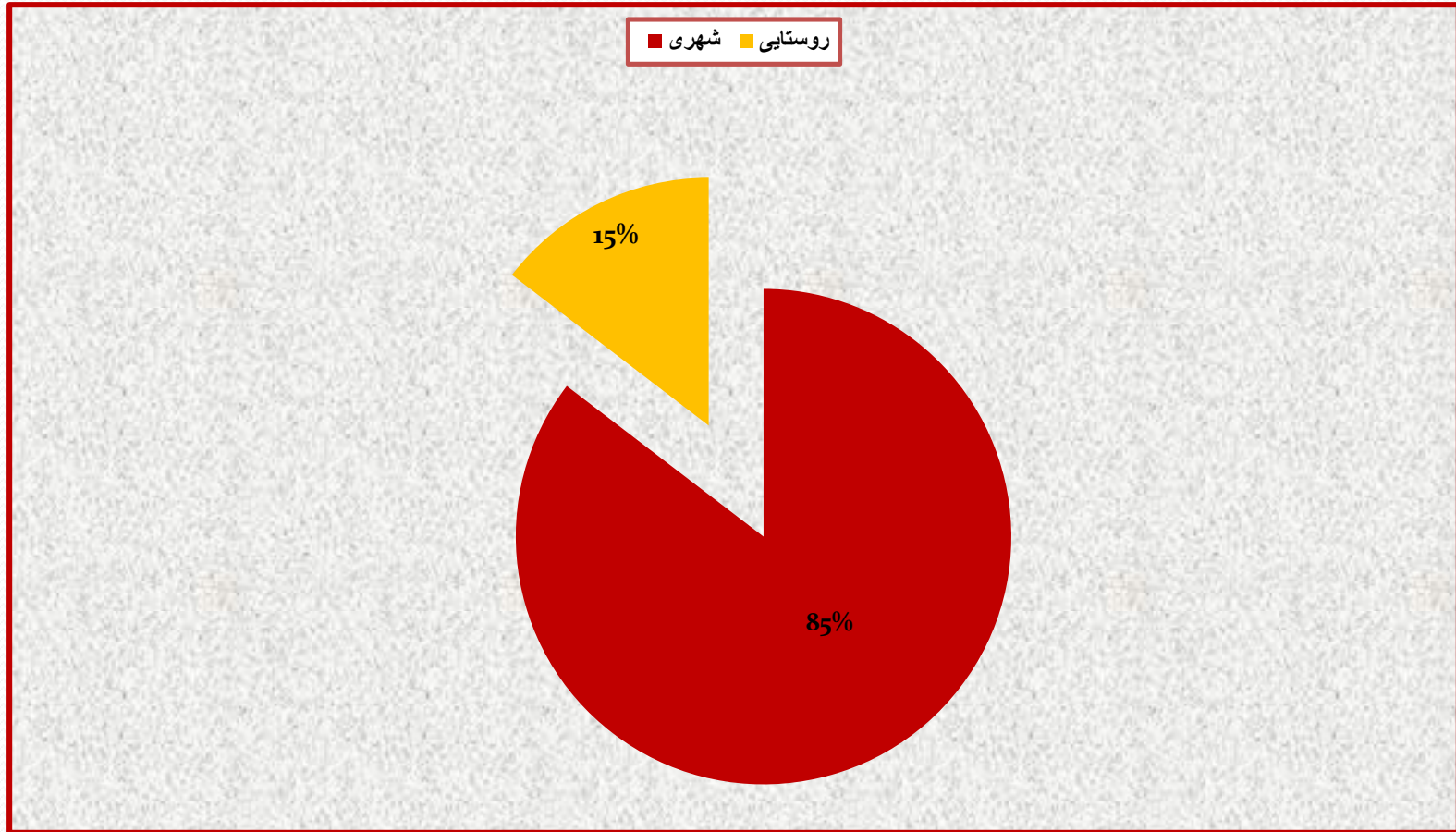
■ ارجاع به مراکز تخصصی ■ ارجاع به پزشک عمومی ■ عدم نیاز به ارجاع



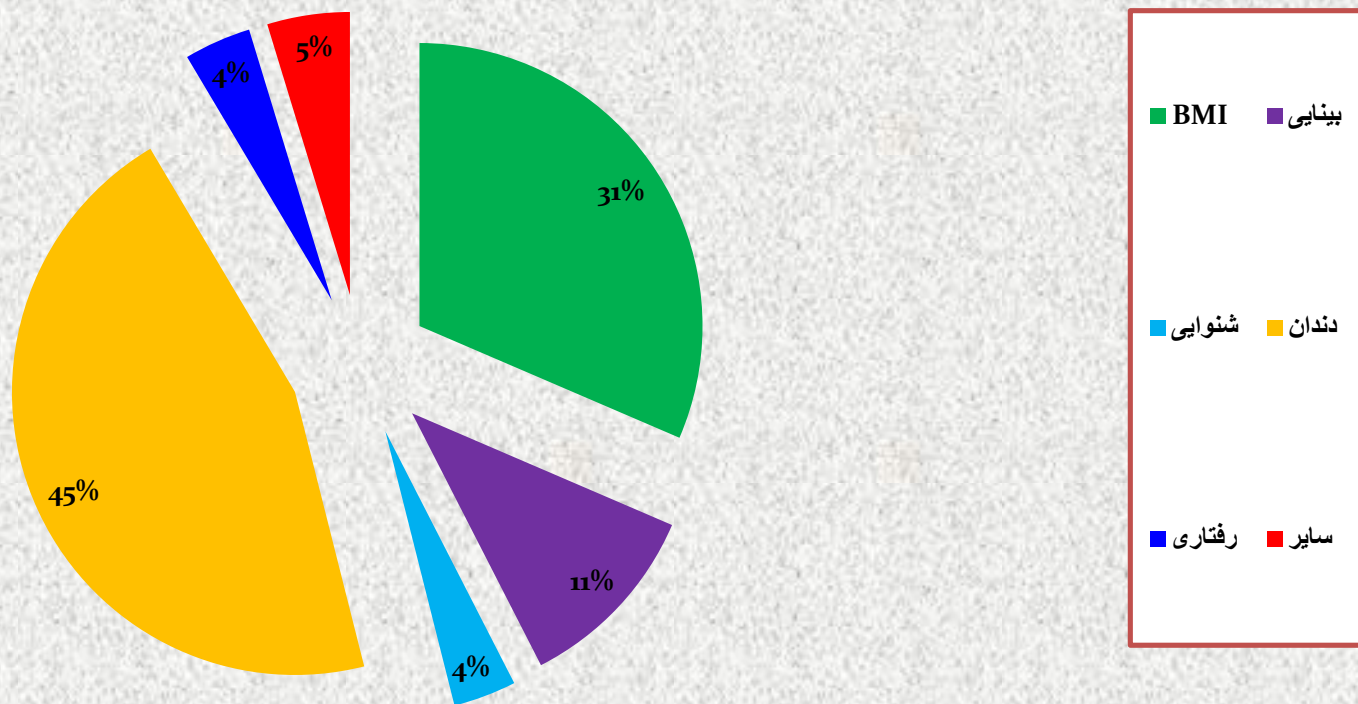
سایر	تالاسمی	هموفیلی	آلرژی	آسم	قلبی - عروقی	صرع	دیابت	ارجاع داده شده	علل ارجاع تخصصی
305	86	7	345	145	88	60	104	1104	معاونت

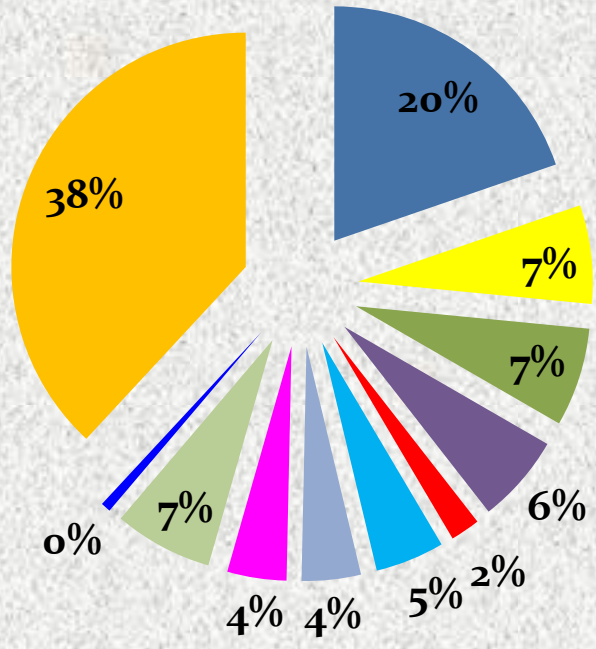


فراوانی مطلق و نسبی نمونه های مورد مطالعه برحسب محل زندگی



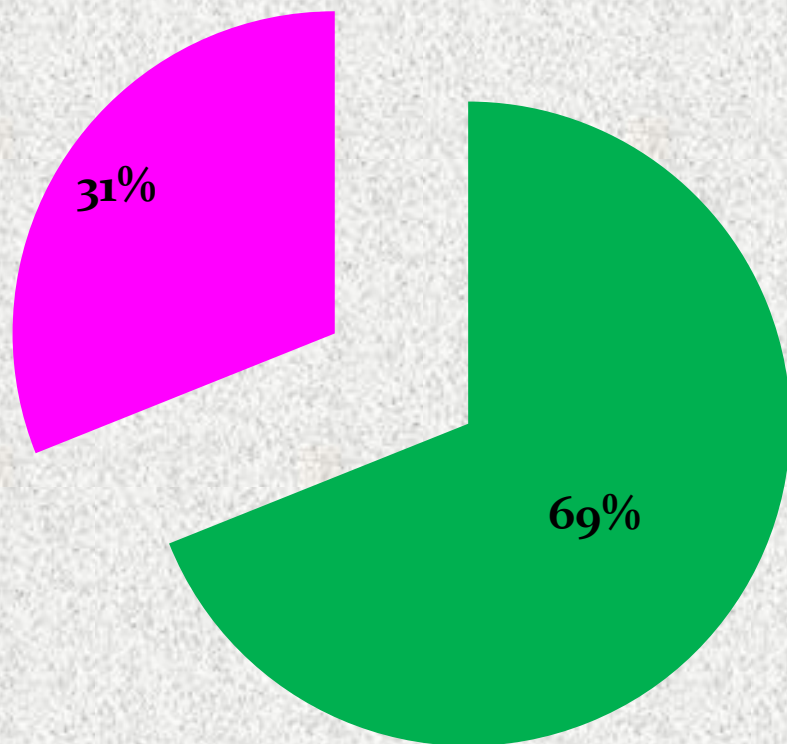
فراوانی نسبی نمونه های مورد مطالعه برحسب علل ارجاع در ارزیابی مقدماتی توسط نیروی غیر پزشک





- شپش
- ریوی
- قلبی
- خونی
- گوارشی
- ادراری
- عصبی
- حرکتی
- غددی
- پوستی
- سایر

فراوانی نسبی نمونه های مورد مطالعه برحسب پیگیریهای پس از ارجاع
توسط والدین

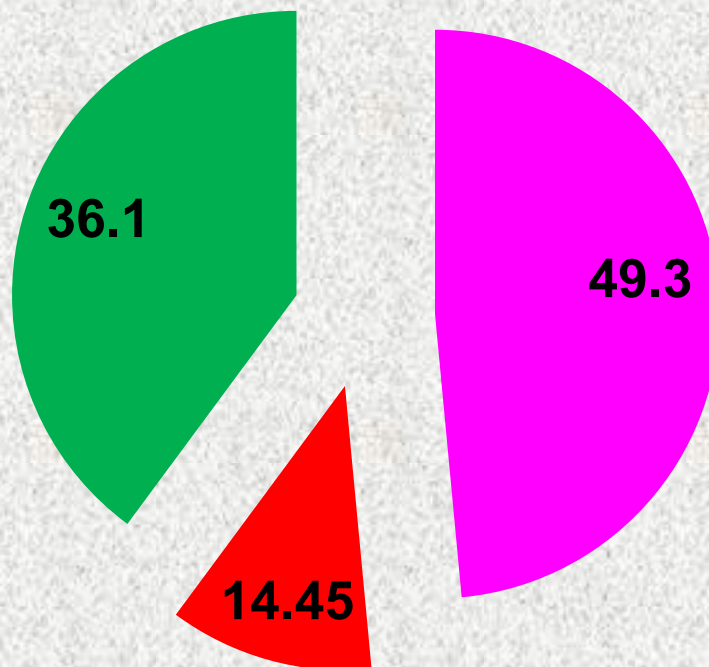


■ پیگیری موارد ارجاع

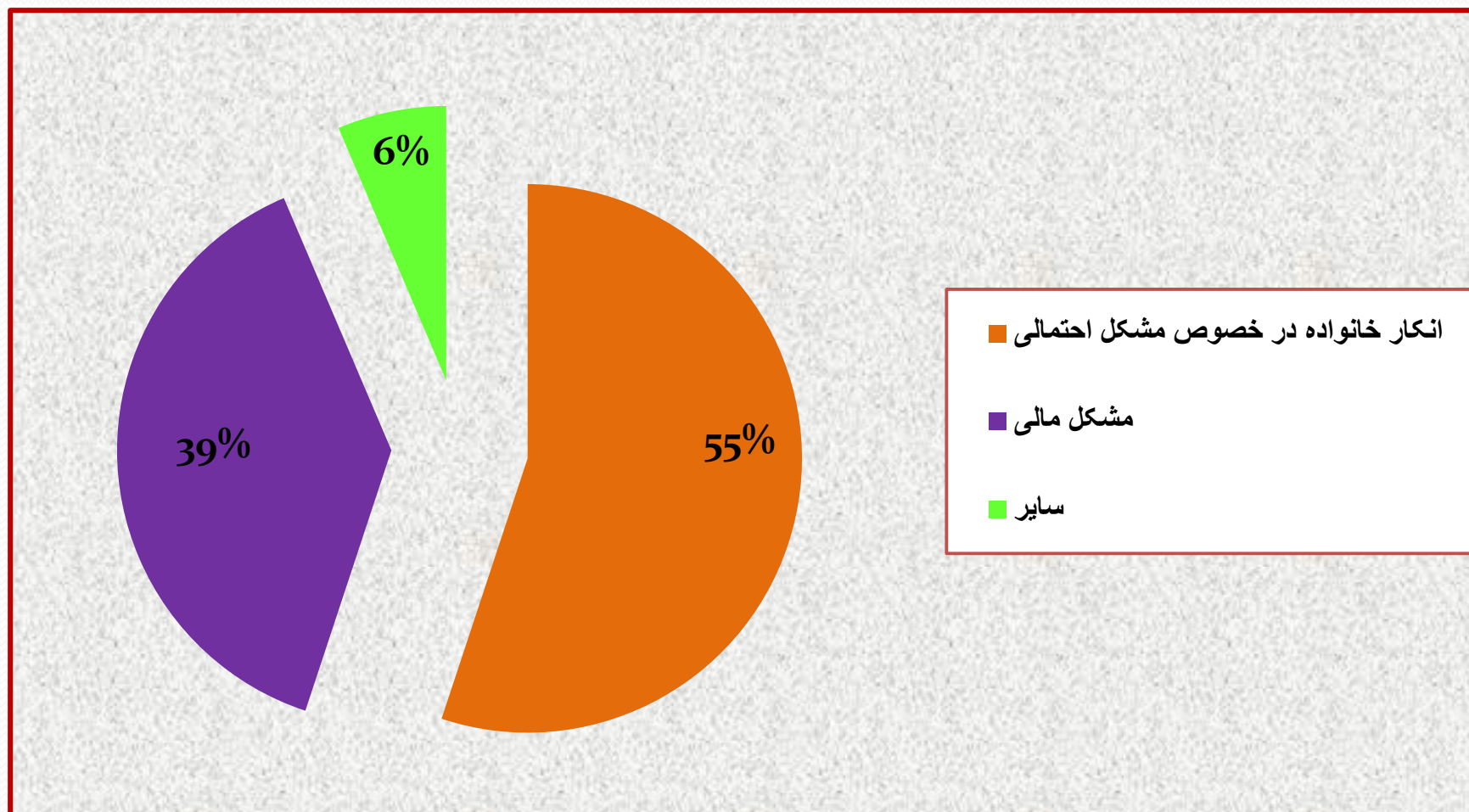
■ عدم پیگیری موارد ارجاع

فراوانی نسبی نتایج ارجاع در نمونه های ارجاع داده شده
به مراکز تخصصی

تأیید متخصص عدم تأیید عدم مراجعه به متخصص



بررسی فراوانی نسبی علل عدم پیگیری تخصصی خانواده در موارد ارجاع داده شده



پیشنهادات

- مراقبت های اولیه بهداشتی باید از طریق نظامی کارا و منسجم و برخوردار از حمایت همه جانبه، تقویت و حفظ شود و از این طریق به جامعیت خدمات در سطوح مختلف بینجامد.
- ضروری است ساختار تشکیلاتی اداره سلامت نوجوانان و مدارس از سطح وزارت بهداشت درمان و آموزش پزشکی بازبینی شده و در تمامی مراکز بهداشتی درمانی و پایگاههای بهداشتی یک ردیف به عنوان کارشناس نوجوانان و مدارس وجود داشته باشد (۱).
- در سطح آموزش و پرورش طبق قانون به ازای هر ۷۰۰ دانش آموز یک مربی بهداشت مورد نیاز است که در حال حاضر به ازای هر ۲۵۰۰ دانش آموز ابتدایی یک مربی بهداشت وجود دارد. که این امر نیازمند رسیدگی و اصلاح است (۳).
- تاسیس پایگاههای سلامت دانش آموزی بصورت برونسپاری خدمات از الزامات بهداشتی است

• ارتقای کیفیت خدمات

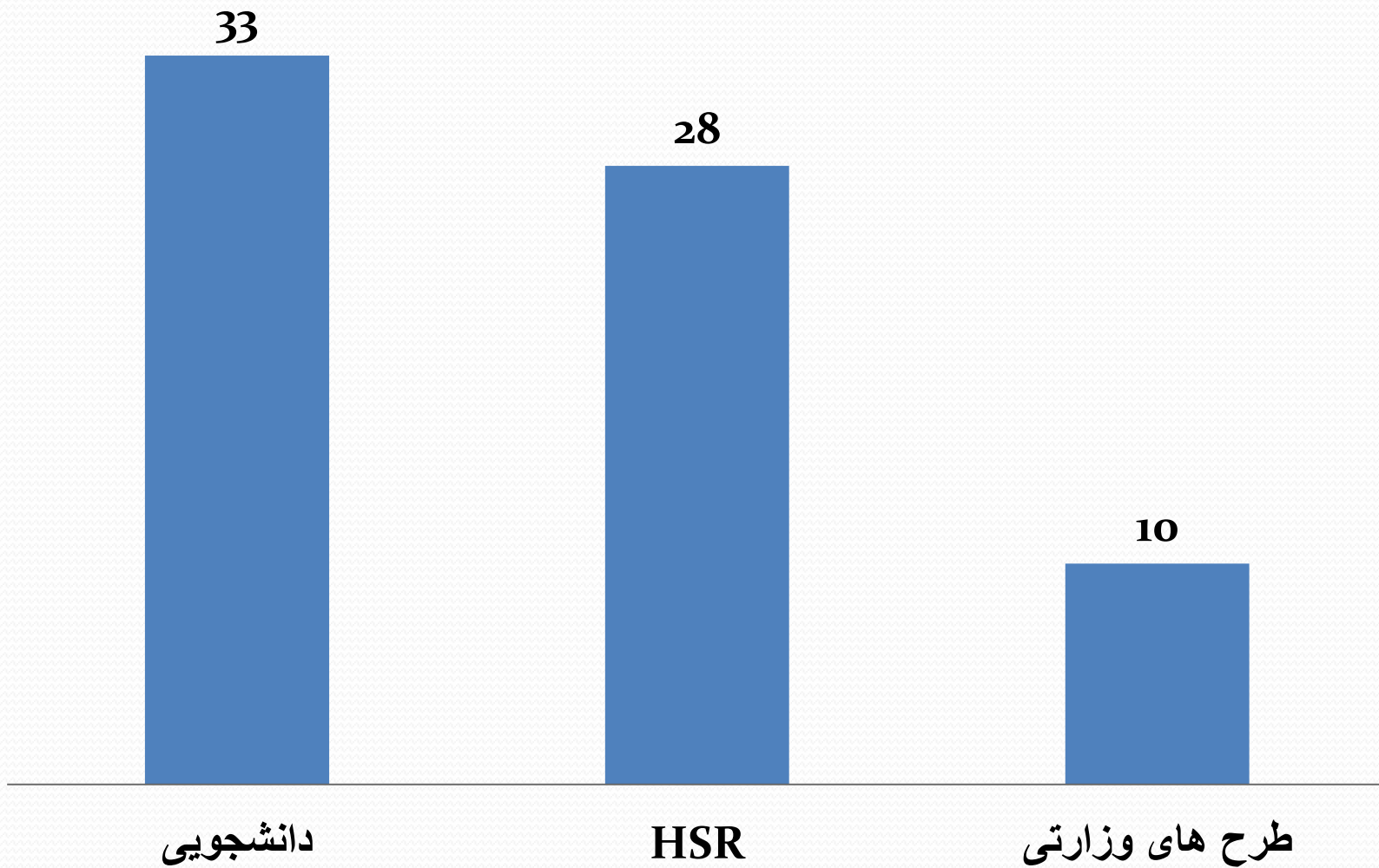
• هدفمندی پژوهشی در پاسخ به نیازها و ارتقای کیفیت خدمات حوزه بهداشت

- ارزیابی برنامه خدمات واحدهای بیماریهای مزمن
- اضافه شدن برنامه بیماریهای روانپزشکی به خدمات واحدهای بیماریهای مزمن

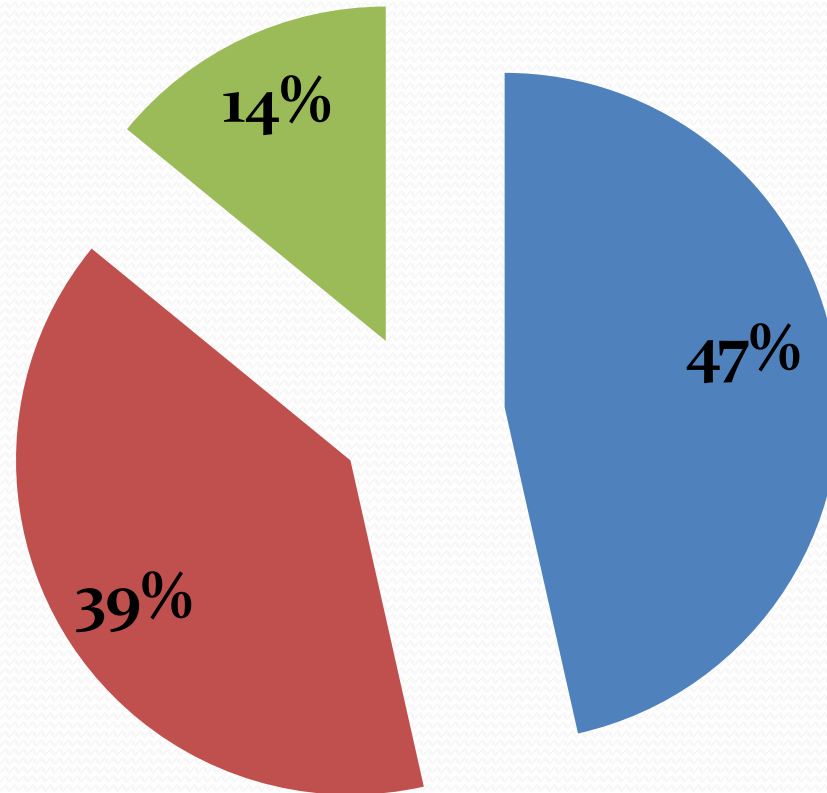
تشکیل شورای پژوهشی تحقیقات بهداشتی و نظام سلامت

- نگارش آیین نامه شورا
- تعیین اعضا و صدور ابلاغ برای آنها
- اطلاع رسانی به کلیه دانشکده ها، موسسات تحقیقاتی و مراکز بهداشتی درمانی، معاونت ها و دیگر دانشگاههای علوم پزشکی در خصوص روند کاری شورا
- تدوین جدول زمانبندی تشکیل جلسات شورا
- برگزاری جلسات (۵ جلسه در سال ۱۳۹۳)

تعداد طرح های بررسی شده تا بحال

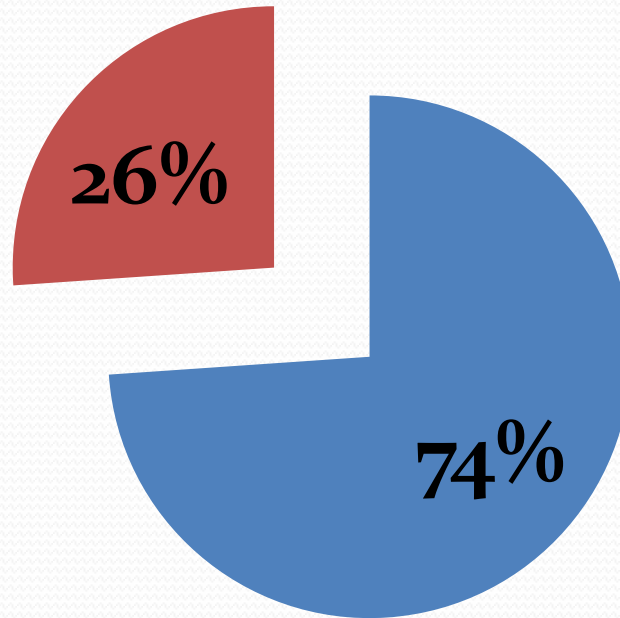


■ دانشجویی ■ HSR ■ طرح های وزارتی



HSR

■ نیازمند اصلاح ■ عقد قرارداد



درصد دانشجویان معرفی شده جهت نمونه گیری به تشکیل مراکز آموزشی از

تیر ۹۳ تا کنون

- دانشگاه علوم تغذیه
- دانشگاه صدوقی یزد
- مرکز ملی مطالعات احتیاد
- پژوهشگاه خدو بهشتی
- دانشگاه تهران
- دانشگاه آزاد
- دانشگاه اصفهان

